

Экстралига(Беларусь)



01.04.2019

Неман Гродно 3:0 Шахтер Солигорск



79. Трус Виталий

ВРЕМЯ НА ЛЬДУ	ПРОПУСТИЛ	СЭЙВЫ ВРАТАРЯ	% СЭЙВОВ
58:11	0	28	100%

INSTAT INDEX	ВСЕГО	1 период	2 период	3 период
Броски в створ / отраженные	28 / 28 100%	6 / 6 100%	8 / 8 100%	14 / 14 100%
Броски соперника мимо	8	4	2	2
Отраженные броски	28	6	8	14
Игра в меньшинстве (минут)	'6	'4	-	'2
Броски в створ в меньшинстве / отраженные	7 / 7	2 / 2	-	5 / 5


ТИПЫ БРОСКОВ СОПЕРНИКА	ВСЕГО	1 период	2 период	3 период
Кистевой	25 / 18	8 / 5	7 / 5	10 / 8
Щелчок	2 / 2	-	1 / 1	1 / 1
Щелчок с размахом	5 / 4	2 / 1	-	3 / 3
Подставленные клюшки	1 / 1	-	-	1 / 1
С обманым движением бросающего	-	-	-	-
В касание	4 / 4	-	1 / 1	3 / 3
При выходе один на один	-	-	-	-
С закрытым обзором	12 / 10	2 / 1	3 / 3	7 / 6
С открытым обзором	24 / 18	8 / 5	7 / 5	9 / 8

ПОЗИЦИЯ ВРАТАРЯ	ВСЕГО	1 период	2 период	3 период
Стоя при броске	-	-	-	-
Сидя при броске	33	9	9	15
В сплите при броске	3	1	1	1
Лежа при броске	-	-	-	-
Обыгран	-	-	-	-

СРЕДНЯЯ ДИСТАНЦИЯ БРОСКОВ, М	ВСЕГО	1 период	2 период	3 период
0-2	-	-	-	-
2-4	-	-	-	-
4-10	-	-	-	-
10+	-	-	-	-
Средняя дистанция пропущенных шайб	-	-	-	-

ОТРАЖЕННЫЕ БРОСКИ	ВСЕГО	1 период	2 период	3 период
С отскоком без контроля	11	4	3	4
С отскоком под контролем	9	1	3	5
С фиксацией после отскока	7	1	2	4
С фиксацией сразу	1	-	-	1

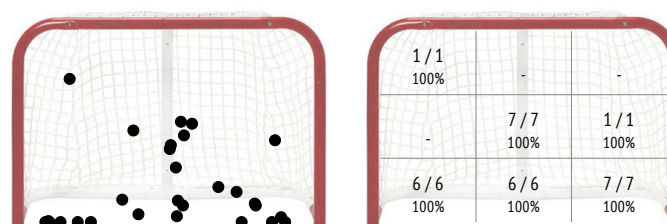
Зоны бросков относительно вратаря



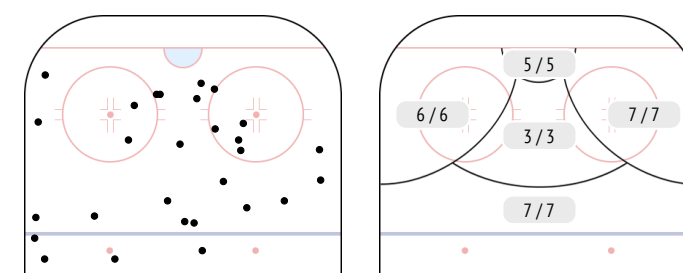
Броски / голы соперников

Игрок	Броски	Голы	Средняя скорость броска
74 Sushko	4 / 0	-	-
7 Stankevich	2 / 0	-	-
88 Zalamaj	1 / 0	-	-
27 Bokun	3 / 0	-	-
2 Sheleg	3 / 0	-	-
21 Ustinenko	3 / 0	-	-
46 Dostanko	5 / 0	-	-
19 Ryadchenko	1 / 0	-	-
8 Buinitsky	-	-	-
55 Usenko	2 / 0	-	-
62 Zemlyankin	3 / 0	-	-
18 Karabanov	2 / 0	-	-
13 Andrushhenko	3 / 0	-	-
12 Levko	3 / 0	-	-
89 Turkin	3 / 0	-	-
9 Oksentyuk	1 / 0	-	-
22 Bobbel	1 / 0	-	-
91 Demkov	4 / 0	-	-
80 Kambovich	5 / 0	-	-
92 Gorbunov	5 / 0	-	-

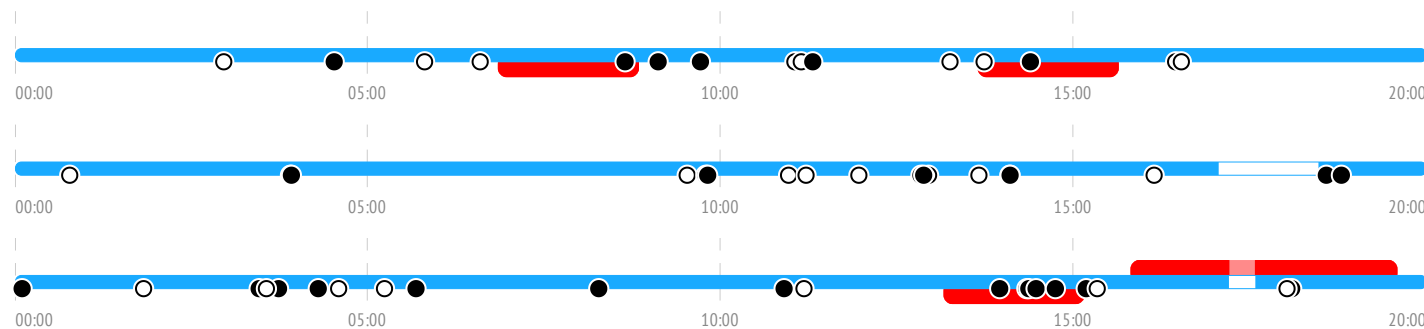
Броски по воротам



Карта бросков



События матча





21. Коршунов Андрей

ВРЕМЯ НА ЛЬДУ	ОЧКИ	ГОЛЫ	ГОЛЕВЫЕ ПЕРЕДАЧИ	+/-	ШТРАФНОЕ ВРЕМЯ
20:50	0	0	0	+1	0

INSTAT INDEX	ВСЕГО	1 период	2 период	3 период
Время на льду	20:50	5:18	8:14	7:19
В равных составах	17:05	4:01	8:14	4:50
В большинстве	1:52	-	-	1:52
В меньшинстве	1:53	1:17	-	0:36.1

БРОСКИ / В СТОР	2 / 1	50%	1 / 1	100%	1 / 0	0%	-
Броски мимо	-	-	-	-	-	-	-
Блокированные броски	1	-	1	-	-	-	-
Средняя скорость точного броска	-	-	-	-	-	-	-
Максимальная скорость точного броска	-	-	-	-	-	-	-
Средняя дистанция до ворот при точном броске	-	-	-	-	-	-	-

ВХОДЫ В ЗОНУ / УСПЕШНЫЕ	1 / 1	100%	1 / 1	100%	-	-
Входы через пас	-	-	-	-	-	-
Входы через вброс	-	-	-	-	-	-
Входы через ведение	1 / 1	-	1 / 1	-	-	-

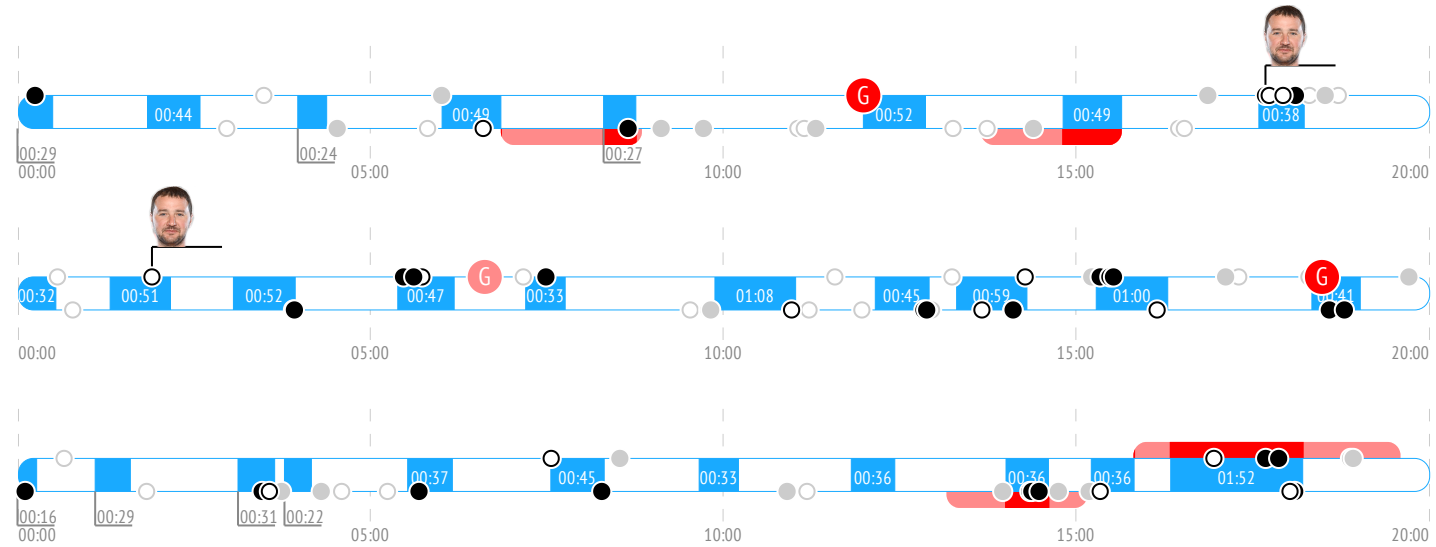
ВЫХОДЫ ИЗ ЗОНЫ / УСПЕШНЫЕ	7 / 5	71%	3 / 3	100%	2 / 1	50%	2 / 1	50%
Выходы через пас	4 / 3	-	1 / 1	-	2 / 1	-	1 / 1	-
Выходы через выброс	-	-	-	-	-	-	-	-
Выходы через ведение	3 / 2	-	2 / 2	-	-	-	1 / 0	-

ПЕРЕДАЧИ / ТОЧНЫЕ	45 / 37	82%	9 / 8	89%	21 / 15	71%	15 / 14	93%
Предбросковые передачи	4	-	2	-	2	-	2	-
Ключевые передачи	1	-	1	-	-	-	-	-
Передачи полученные	20	-	3	-	6	-	11	-
Вбросы	-	-	-	-	-	-	-	-
Выбросы	2	-	1	-	-	-	1	-

ЕДИНОБОРСТВА / ВЫИГРАННЫЕ	6 / 3	50%	-	3 / 2	67%	3 / 1	33%
В своей зоне	4 / 2	-	-	1 / 1	-	3 / 1	-
В нейтральной зоне	2 / 1	-	-	2 / 1	-	-	-
В зоне соперника	-	-	-	-	-	-	-

Обводки / удачные	-	-	-	-	-	-	-
Перехваты передач	12	4	7	1	-	-	-
Блокировки бросков	2	-	-	2	-	-	-
Силовые приемы	-	-	-	-	-	-	-
Силовые приемы против	2	-	2	-	-	-	-
Фолы на нем	-	-	-	-	-	-	-

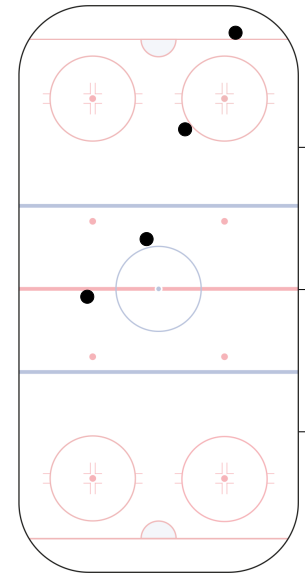
События матча



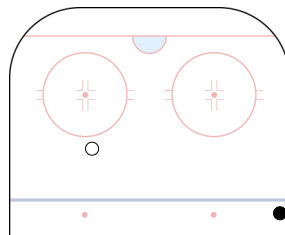
Броски по воротам



Потери шайбы



Карта бросков

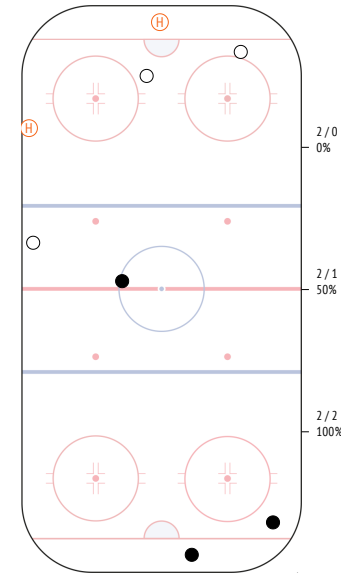


● броски в створ
○ броски мимо

Единоборства. Силовые приемы

	●	○	Ⓜ	Ⓜ
74 Sushko	-	-	-	-
7 Stankevich	-	-	-	-
88 Zalamaj	-	-	-	-
27 Bokun	-	-	-	-
2 Sheleg	-	-	-	-
21 Ustinenko	-	-	-	-
46 Dostanko	-	-	-	-
19 Ryadchenko	-	-	-	-
8 Buinitsky	-	-	-	-
55 Usenko	-	-	-	-
62 Zemlyankin	-	-	-	-
18 Karabanov	-	-	-	-
13 Andrushenko	-	-	-	-
12 Levko	-	1	-	-
89 Turkin	-	-	-	-
9 Oksentyuk	1	-	-	-
22 Bovbel	-	-	-	-
91 Demkov	-	1	-	-
80 Kamovich	1	1	-	2
92 Gorbunov	1	-	-	-

ВСЕГО	3	3	-	2
-------	---	---	---	---



● выигранные единоборства
○ проигранные единоборства
Ⓜ силовые приемы
Ⓜ силовые приемы на нем



25. Скурихин Савелий

ВРЕМЯ НА ЛЬДУ	ОЧКИ	ГОЛЫ	ГОЛЕВЫЕ ПЕРЕДАЧИ	+/-	ШТРАФНОЕ ВРЕМЯ
14:50	0	0	0	0	0

INSTAT INDEX	ВСЕГО	1 период	2 период	3 период
Время на льду	14:50	5:31	5:32	3:46
В равных составах	13:49	4:49	5:32	3:28
В большинстве	-	-	-	-
В меньшинстве	1:01	0:42.1	-	0:18.5

БРОСКИ / В СТВОР	1 / 0	0%	1 / 0	0%	-	-
Броски мимо	-	-	-	-	-	-
Блокированные броски	1	-	1	-	-	-
Средняя скорость точного броска	-	-	-	-	-	-
Максимальная скорость точного броска	-	-	-	-	-	-
Средняя дистанция до ворот при точном броске	-	-	-	-	-	-

ВХОДЫ В ЗОНУ / УСПЕШНЫЕ	1 / 1	100%	1 / 1	100%	-	-
Входы через пас	-	-	-	-	-	-
Входы через вброс	-	-	-	-	-	-
Входы через ведение	1 / 1	-	1 / 1	-	-	-

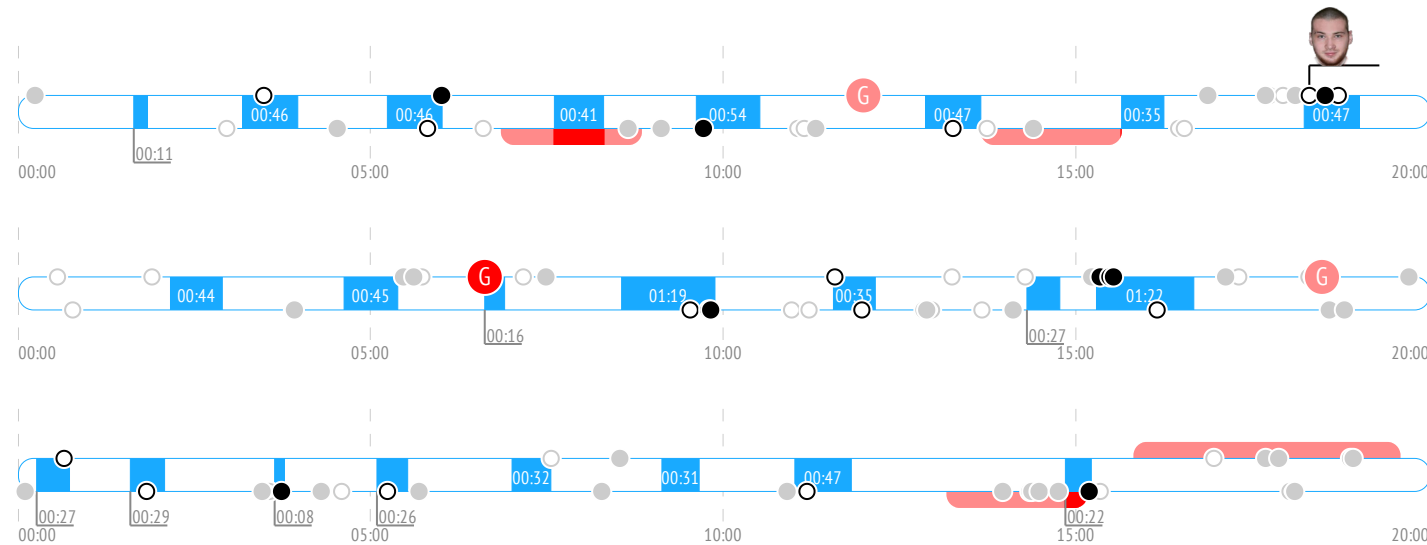
ВЫХОДЫ ИЗ ЗОНЫ / УСПЕШНЫЕ	2 / 1	50%	1 / 1	100%	1 / 0	0%	-
Выходы через пас	-	-	-	-	-	-	-
Выходы через выброс	-	-	-	-	-	-	-
Выходы через ведение	2 / 1	-	1 / 1	-	1 / 0	-	-

ПЕРЕДАЧИ / ТОЧНЫЕ	13 / 9	69%	6 / 3	50%	5 / 4	80%	2 / 2	100%
Предбросковые передачи	-	-	-	-	-	-	-	-
Ключевые передачи	-	-	-	-	-	-	-	-
Передачи полученные	7	-	4	-	3	-	-	-
Вбросы	1	-	-	-	1	-	-	-
Выбросы	-	-	-	-	-	-	-	-

ЕДИНОБОРСТВА / ВЫИГРАННЫЕ	4 / 2	50%	2 / 1	50%	1 / 0	0%	1 / 1	100%
В своей зоне	4 / 2	-	2 / 1	-	1 / 0	-	1 / 1	-
В нейтральной зоне	-	-	-	-	-	-	-	-
В зоне соперника	-	-	-	-	-	-	-	-

Обводки / удачные	-	-	-	-	-	-	-	-
Перехваты передач	2	-	-	-	1	-	1	-
Блокировки бросков	3	-	1	-	1	-	1	-
Силовые приемы	1	-	1	-	-	-	-	-
Силовые приемы против	1	-	-	-	1	-	-	-
Фолы на нем	-	-	-	-	-	-	-	-

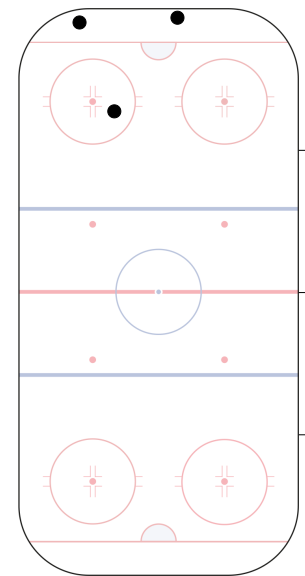
События матча



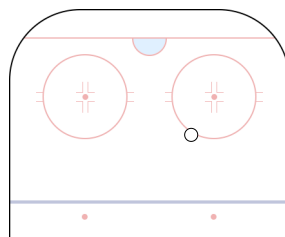
Броски по воротам



Потери шайбы

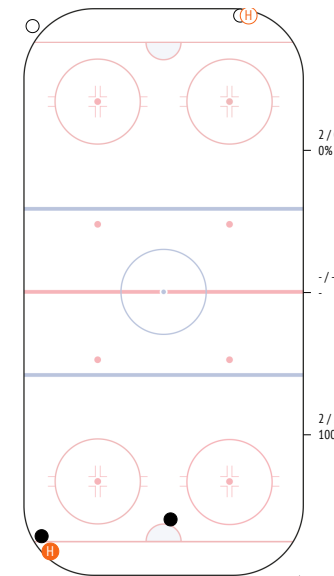


Карта бросков



Единоборства. Силовые приемы

	●	○	Ⓜ	Ⓜ
74 Sushko	-	-	-	-
7 Stankevich	-	-	-	-
88 Zalamaj	-	-	-	-
27 Bokun	-	-	-	-
2 Sheleg	-	-	-	-
21 Ustinenko	-	-	-	-
46 Dostanko	-	1	-	-
19 Ryadchenko	-	-	-	-
8 Buiinsky	-	1	-	1
55 Usenko	-	-	-	-
62 Zemlyankin	-	-	-	-
18 Karabanov	-	-	-	-
13 Andrushenko	-	-	-	-
12 Levko	-	-	-	-
89 Turkin	-	-	-	-
9 Oksentyuk	1	-	-	-
22 Bovbel	1	-	1	-
91 Demkov	-	-	-	-
80 Kambovich	-	-	-	-
92 Gorbunov	-	-	-	-



ВСЕГО	2	2	1	1
-------	---	---	---	---

●	выигранные единоборства	Ⓜ	силовые приемы
○	проигранные единоборства	Ⓜ	силовые приемы на нем



91. Бадун Алексей

ВРЕМЯ НА ЛЬДУ	ОЧКИ	ГОЛЫ	ГОЛЕВЫЕ ПЕРЕДАЧИ	+/-	ШТРАФНОЕ ВРЕМЯ
21:48	0	0	0	+2	0

INSTAT INDEX	ВСЕГО	1 период	2 период	3 период
Время на льду	21:48	6:52	6:39	8:17
В равных составах	18:40	5:35	6:39	6:26
В большинстве	1:07	-	-	1:07
В меньшинстве	2:01	1:17	-	0:43.4

БРОСКИ / В СТОР	1 / 0	0%	1 / 0	0%	-	-
Броски мимо	1	1	-	-	-	-
Блокированные броски	-	-	-	-	-	-
Средняя скорость точного броска	-	-	-	-	-	-
Максимальная скорость точного броска	-	-	-	-	-	-
Средняя дистанция до ворот при точном броске	-	-	-	-	-	-

ВХОДЫ В ЗОНУ / УСПЕШНЫЕ	1 / 1	100%	1 / 1	100%	-	-
Входы через пас	-	-	-	-	-	-
Входы через вброс	-	-	-	-	-	-
Входы через ведение	1 / 1	1 / 1	-	-	-	-

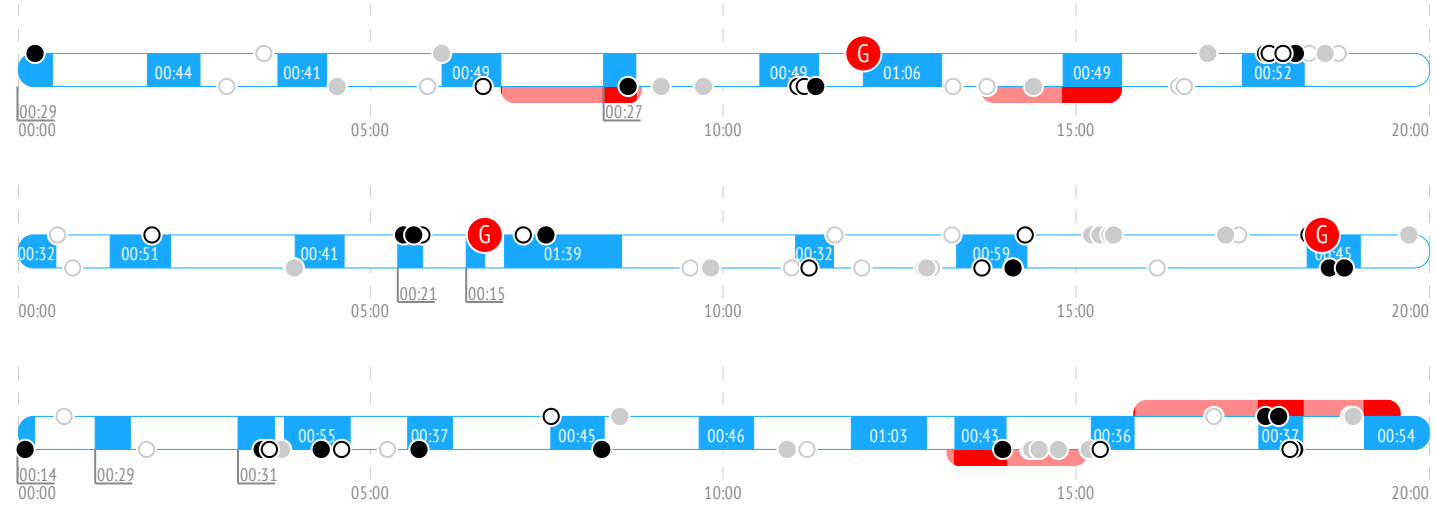
ВЫХОДЫ ИЗ ЗОНЫ / УСПЕШНЫЕ	11 / 10	91%	5 / 4	80%	2 / 2	100%	4 / 4	100%
Выходы через пас	2 / 2	1 / 1	1 / 1	-	-	-	-	-
Выходы через выброс	-	-	-	-	-	-	-	-
Выходы через ведение	9 / 8	4 / 3	1 / 1	4 / 4	-	-	-	-

ПЕРЕДАЧИ / ТОЧНЫЕ	32 / 22	69%	12 / 8	67%	9 / 7	78%	11 / 7	64%
Предбросковые передачи	3	3	-	-	-	-	-	-
Ключевые передачи	-	-	-	-	-	-	-	-
Передачи полученные	16	9	2	5	-	-	-	-
Вбросы	-	-	-	-	-	-	-	-
Выбросы	1	1	-	-	-	-	-	-

ЕДИНОБОРСТВА / ВЫИГРАННЫЕ	3 / 1	33%	-	2 / 1	50%	1 / 0	0%
В своей зоне	2 / 1	-	2 / 1	-	-	-	-
В нейтральной зоне	-	-	-	-	-	-	-
В зоне соперника	1 / 0	-	-	1 / 0	-	-	-

Обводки / удачные	-	-	-	-
Перехваты передач	10	4	2	4
Блокировки бросков	-	-	-	-
Силовые приемы	1	1	-	-
Силовые приемы против	-	-	-	-
Фолы на нем	-	-	-	-

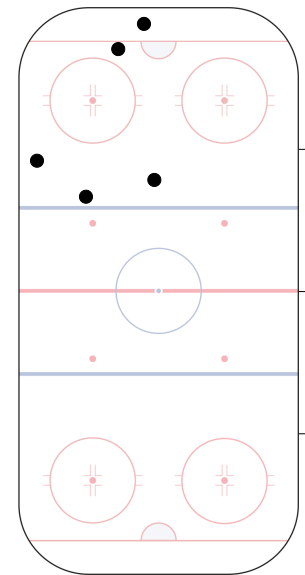
События матча



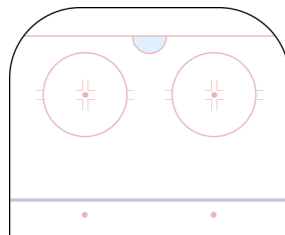
Броски по воротам



Потери шайбы



Карта бросков

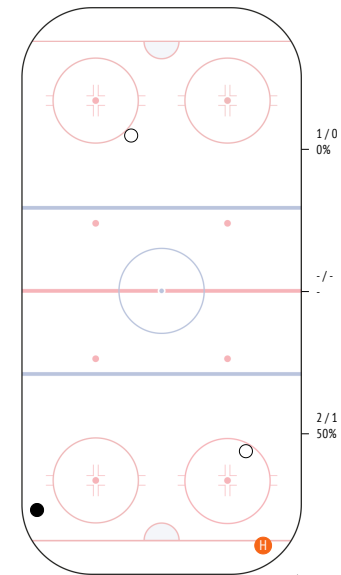


● броски в створ
○ броски мимо

Единоборства. Силовые приемы

	●	○	Ⓜ	Ⓜ
74 Sushko	-	-	-	-
7 Stankevich	-	-	-	-
88 Zalamaj	-	-	-	-
27 Bokun	-	-	-	-
2 Sheleg	-	1	-	-
21 Ustinenko	-	-	-	-
46 Dostanko	-	-	-	-
19 Ryadchenko	-	-	-	-
8 Buinitsky	-	-	-	-
55 Usenko	-	-	-	-
62 Zemlyankin	-	-	-	-
18 Karabanov	-	-	-	-
13 Andrushenko	-	-	-	-
12 Levko	1	-	-	-
89 Turkin	-	-	-	-
9 Oksentyuk	-	1	-	-
22 Bovbel	-	-	-	-
91 Demkov	-	-	1	-
80 Kambovich	-	-	-	-
92 Gorbunov	-	-	-	-

ВСЕГО	1	2	1	-
-------	---	---	---	---



● выигранные единоборства
○ проигранные единоборства
Ⓜ силовые приемы
Ⓜ силовые приемы на нем



11. Хоромандо Михаил

ВРЕМЯ НА ЛЬДУ	ОЧКИ	ГОЛЫ	ГОЛЕВЫЕ ПЕРЕДАЧИ	+/-	ШТРАФНОЕ ВРЕМЯ
19:37	0	0	0	+1	0

INSTAT INDEX	ВСЕГО	1 период	2 период	3 период
Время на льду	19:37	7:34	6:52	5:11
В равных составах	17:38	6:43	6:52	4:03
В большинстве	0:16.9	-	-	0:16.9
В меньшинстве	1:42	0:51	-	0:51

БРОСКИ / В СТОР	1 / 1	100%	-	1 / 1	100%	-
Броски мимо	-	-	-	-	-	-
Блокированные броски	-	-	-	-	-	-
Средняя скорость точного броска	-	-	-	-	-	-
Максимальная скорость точного броска	-	-	-	-	-	-
Средняя дистанция до ворот при точном броске	-	-	-	-	-	-

ВХОДЫ В ЗОНУ / УСПЕШНЫЕ	1 / 1	100%	1 / 1	100%	-	-
Входы через пас	-	-	-	-	-	-
Входы через вброс	-	-	-	-	-	-
Входы через ведение	1 / 1	100%	1 / 1	100%	-	-

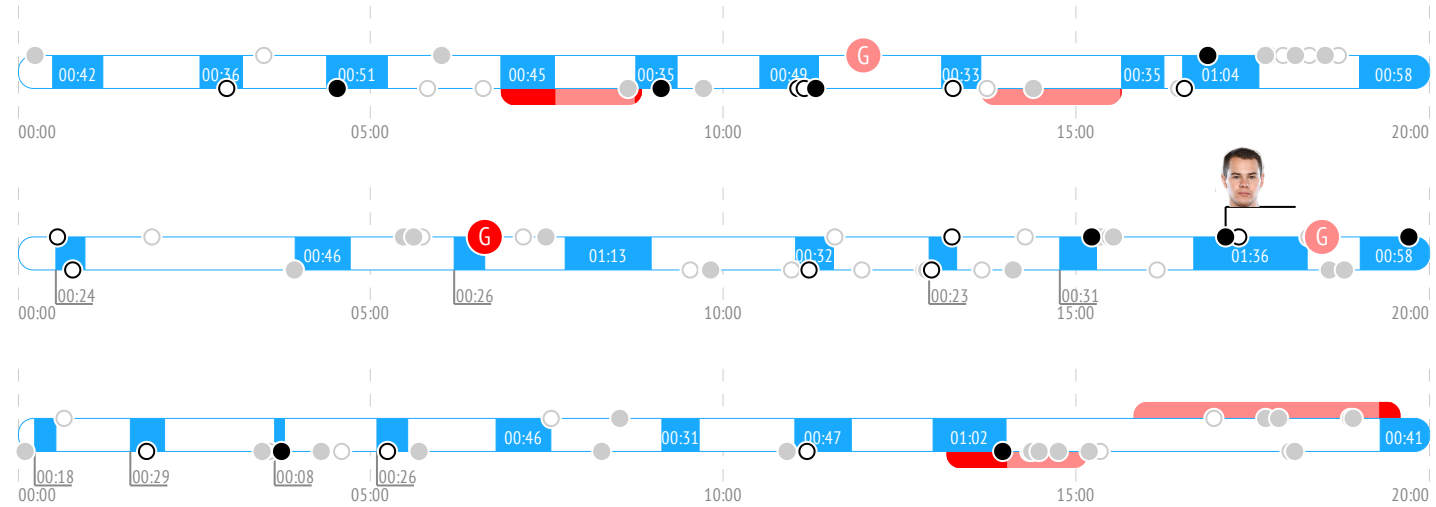
ВЫХОДЫ ИЗ ЗОНЫ / УСПЕШНЫЕ	9 / 9	100%	6 / 6	100%	2 / 2	100%	1 / 1	100%
Выходы через пас	5 / 5	100%	3 / 3	100%	1 / 1	100%	1 / 1	100%
Выходы через выброс	-	-	-	-	-	-	-	-
Выходы через ведение	4 / 4	100%	3 / 3	100%	1 / 1	100%	-	-

ПЕРЕДАЧИ / ТОЧНЫЕ	29 / 26	90%	12 / 11	92%	14 / 13	93%	3 / 2	67%
Предбросковые передачи	2	100%	-	-	2	100%	-	-
Ключевые передачи	-	-	-	-	-	-	-	-
Передачи полученные	17	100%	6	100%	11	100%	-	-
Вбросы	1	100%	1	100%	-	-	-	-
Выбросы	1	100%	1	100%	-	-	-	-

ЕДИНОБОРСТВА / ВЫИГРАННЫЕ	2 / 0	0%	2 / 0	0%	-	-
В своей зоне	2 / 0	0%	2 / 0	0%	-	-
В нейтральной зоне	-	-	-	-	-	-
В зоне соперника	-	-	-	-	-	-

Обводки / удачные	-	-	-	-
Перехваты передач	6	3	1	2
Блокировки бросков	3	2	1	-
Силовые приемы	-	-	-	-
Силовые приемы против	2	1	1	-
Фолы на нем	-	-	-	-

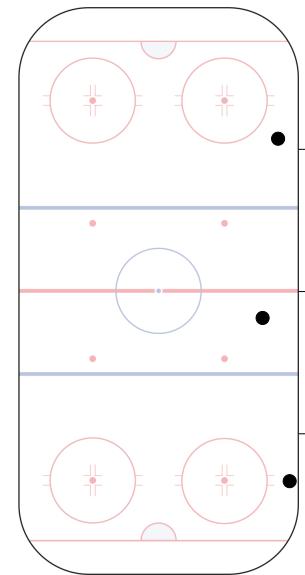
События матча



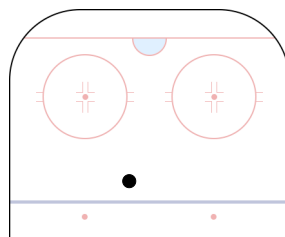
Броски по воротам



Потери шайбы



Карта бросков

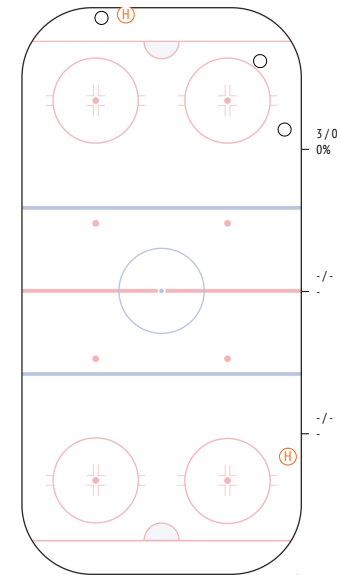


● броски в створ
○ броски мимо

Единоборства. Силовые приемы

	●	○	Ⓜ	Ⓜ
74 Sushko	-	-	-	-
7 Stankevich	-	-	-	-
88 Zalamaj	-	-	-	-
27 Bokun	-	-	-	-
2 Sheleg	-	-	-	-
21 Ustinenko	-	-	-	-
46 Dostanko	-	-	-	-
19 Ryadchenko	-	-	-	-
8 Buinitsky	-	-	-	-
55 Usenko	-	-	-	-
62 Zemlyankin	-	1	-	-
18 Karabanov	-	-	-	-
13 Andrushenko	-	-	-	1
12 Levko	-	-	-	-
89 Turkin	-	1	-	-
9 Oksentyuk	-	-	-	-
22 Bovbel	-	-	-	-
91 Demkov	-	-	-	-
80 Kambovich	-	-	-	1
92 Gorbunov	-	1	-	-

ВСЕГО	- 3	- 2
-------	-----	-----



● выигранные единоборства
○ проигранные единоборства
Ⓜ силовые приемы
Ⓜ силовые приемы на нем



77. Крыскин Никита

ВРЕМЯ НА ЛЬДУ	ОЧКИ	ГОЛЫ	ГОЛЕВЫЕ ПЕРЕДАЧИ	+/-	ШТРАФНОЕ ВРЕМЯ
23:15	1	1	0	+1	0

INSTAT INDEX	ВСЕГО	1 период	2 период	3 период
Время на льду	23:15	8:22	7:47	7:07
В равных составах	18:39	6:21	7:47	4:31
В большинстве	1:37	-	-	1:37
В меньшинстве	2:59	2:01	-	0:58

БРОСКИ / В СТОР	4 / 3	75%	1 / 1	100%	3 / 2	67%	-
Броски мимо	1	-	1	-	-	-	-
Блокированные броски	-	-	-	-	-	-	-
Средняя скорость точного броска	-	-	-	-	-	-	-
Максимальная скорость точного броска	-	-	-	-	-	-	-
Средняя дистанция до ворот при точном броске	-	-	-	-	-	-	-

ВХОДЫ В ЗОНУ / УСПЕШНЫЕ	3 / 3	100%	1 / 1	100%	1 / 1	100%	1 / 1	100%
Входы через пас	-	-	-	-	-	-	-	-
Входы через вброс	-	-	-	-	-	-	-	-
Входы через ведение	3 / 3	-	1 / 1	-	1 / 1	-	1 / 1	-

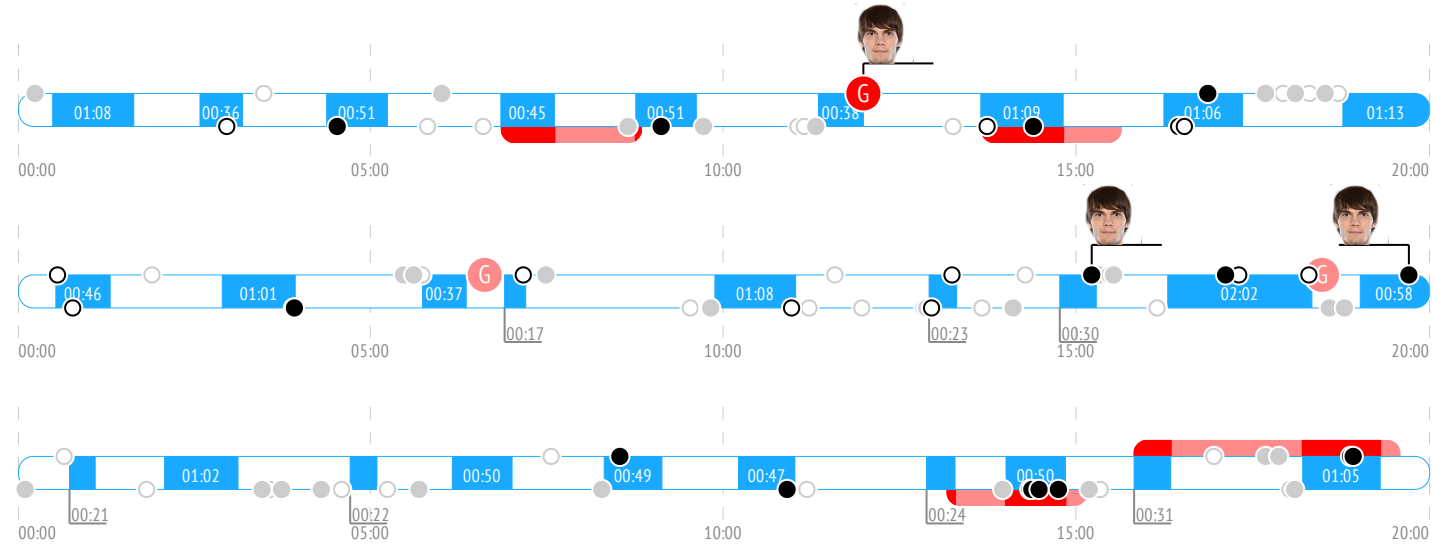
ВЫХОДЫ ИЗ ЗОНЫ / УСПЕШНЫЕ	9 / 8	89%	2 / 2	100%	4 / 4	100%	3 / 2	67%
Выходы через пас	4 / 4	-	1 / 1	-	2 / 2	-	1 / 1	-
Выходы через выброс	-	-	-	-	-	-	-	-
Выходы через ведение	5 / 4	-	1 / 1	-	2 / 2	-	2 / 1	-

ПЕРЕДАЧИ / ТОЧНЫЕ	29 / 21	72%	8 / 5	63%	9 / 7	78%	12 / 9	75%
Предбросковые передачи	-	-	-	-	-	-	-	-
Ключевые передачи	-	-	-	-	-	-	-	-
Передачи полученные	20	-	6	-	8	-	6	-
Вбросы	1	-	1	-	-	-	-	-
Выбросы	-	-	-	-	-	-	-	-

ЕДИНОБОРСТВА / ВЫИГРАННЫЕ	4 / 2	50%	3 / 2	67%	1 / 0	0%	-
В своей зоне	4 / 2	-	3 / 2	-	1 / 0	-	-
В нейтральной зоне	-	-	-	-	-	-	-
В зоне соперника	-	-	-	-	-	-	-

Обводки / удачные	1 / 1	100%	-	-	1 / 1	100%	-
Перехваты передач	6	-	3	-	2	-	1
Блокировки бросков	1	-	1	-	-	-	-
Силовые приемы	-	-	-	-	-	-	-
Силовые приемы против	-	-	-	-	-	-	-
Фолы на нем	-	-	-	-	-	-	-

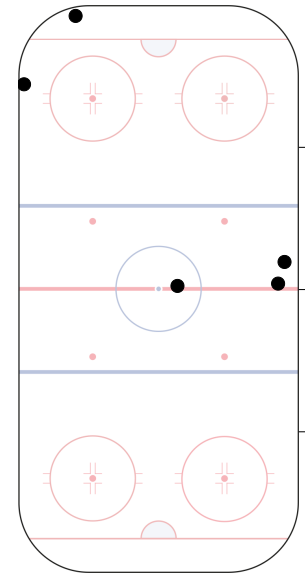
События матча



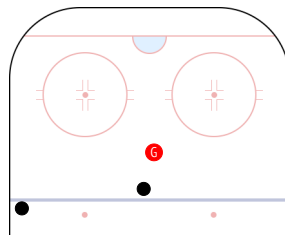
Броски по воротам



Потери шайбы



Карта бросков

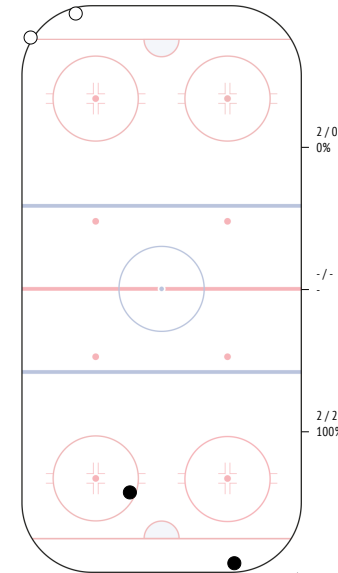


● броски в створ
○ броски мимо

Единоборства. Силовые приемы

	●	○	Ⓜ	Ⓜ
74 Sushko	-	-	-	-
7 Stankevich	-	-	-	-
88 Zalamaj	-	-	-	-
27 Bokun	-	-	-	-
2 Sheleg	-	-	-	-
21 Ustinenko	-	-	-	-
46 Dostanko	-	-	-	-
19 Ryadchenko	-	-	-	-
8 Buinitsky	-	-	-	-
55 Usenko	1	1	-	-
62 Zemlyankin	-	-	-	-
18 Karabanov	-	-	-	-
13 Andrushenko	-	-	-	-
12 Levko	-	-	-	-
89 Turkin	-	1	-	-
9 Oksentyuk	-	-	-	-
22 Bovbel	-	-	-	-
91 Demkov	-	-	-	-
80 Kambovich	-	-	-	-
92 Gorbunov	1	-	-	-

ВСЕГО	2	2	-	-
-------	---	---	---	---



● выигранные единоборства
○ проигранные единоборства
Ⓜ силовые приемы
Ⓜ силовые приемы на нем



74. Левша Артен

ВРЕМЯ НА ЛЬДУ	ОЧКИ	ГОЛЫ	ГОЛЕВЫЕ ПЕРЕДАЧИ	+/-	ШТРАФНОЕ ВРЕМЯ
17:38	0	0	0	0	0

INSTAT INDEX	ВСЕГО	1 период	2 период	3 период
Время на льду	17:38	5:14	5:41	6:43
В равных составах	15:10	5:14	5:41	4:15
В большинстве	2:29	-	-	2:29
В меньшинстве	-	-	-	-

БРОСКИ / В СТОВР	6 / 3	50%	-	4 / 2	50%	2 / 1	50%
Броски мимо	3	-	-	2	-	1	-
Блокированные броски	-	-	-	-	-	-	-
Средняя скорость точного броска	-	-	-	-	-	-	-
Максимальная скорость точного броска	-	-	-	-	-	-	-
Средняя дистанция до ворот при точном броске	-	-	-	-	-	-	-

ВХОДЫ В ЗОНУ / УСПЕШНЫЕ	7 / 6	86%	1 / 0	0%	4 / 4	100%	2 / 2	100%
Входы через пас	1 / 1	-	-	-	1 / 1	-	-	-
Входы через вброс	-	-	-	-	-	-	-	-
Входы через ведение	6 / 5	-	1 / 0	0%	3 / 3	100%	2 / 2	100%

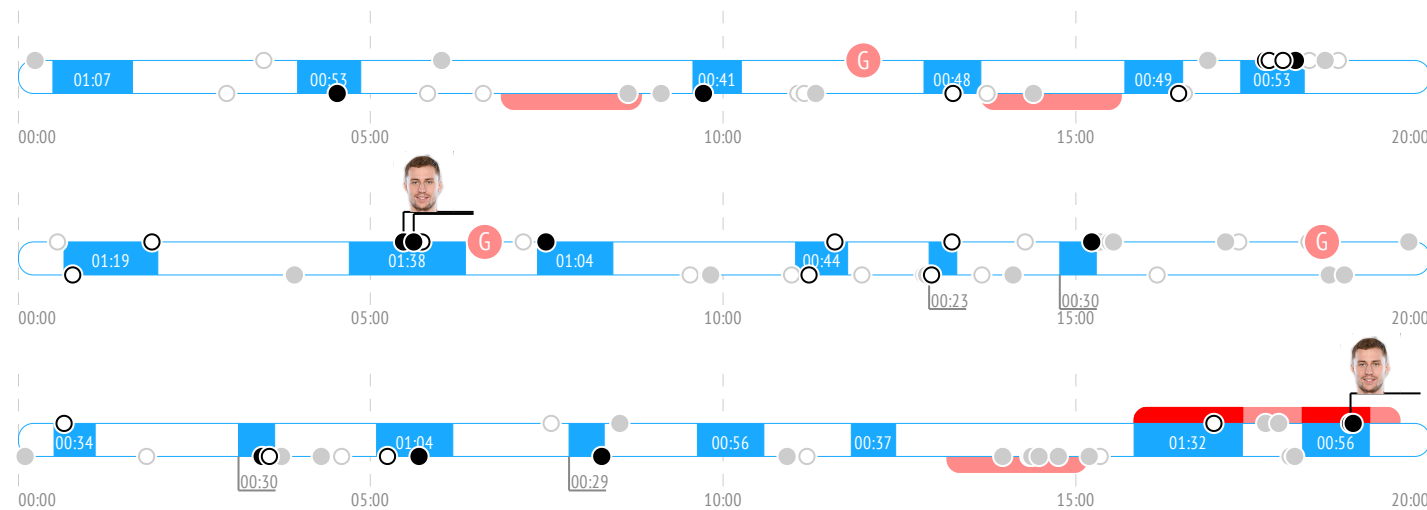
ВЫХОДЫ ИЗ ЗОНЫ / УСПЕШНЫЕ	4 / 3	75%	-	-	1 / 1	100%	3 / 2	67%
Выходы через пас	1 / 1	-	-	-	1 / 1	100%	-	-
Выходы через выброс	-	-	-	-	-	-	-	-
Выходы через ведение	3 / 2	-	-	-	1 / 1	100%	2 / 1	100%

ПЕРЕДАЧИ / ТОЧНЫЕ	28 / 22	79%	4 / 3	75%	9 / 6	67%	15 / 13	87%
Предбросковые передачи	2	-	-	-	2	-	-	-
Ключевые передачи	-	-	-	-	-	-	-	-
Передачи полученные	32	-	5	15.6%	10	31.3%	17	53.1%
Вбросы	-	-	-	-	-	-	-	-
Выбросы	-	-	-	-	-	-	-	-

ЕДИНОБОРСТВА / ВЫИГРАННЫЕ	5 / 2	40%	1 / 0	0%	-	-	4 / 2	50%
В своей зоне	1 / 1	100%	-	-	-	-	1 / 1	100%
В нейтральной зоне	-	-	-	-	-	-	-	-
В зоне соперника	4 / 1	28.6%	1 / 0	0%	-	-	3 / 1	75%

Обводки / удачные	1 / 1	100%	-	-	1 / 1	100%	-	-
Перехваты передач	2	-	-	-	1	50%	1	50%
Блокировки бросков	1	-	-	-	-	-	1	100%
Силовые приемы	-	-	-	-	-	-	-	-
Силовые приемы против	3	-	1	33.3%	-	-	2	66.7%
Фолы на нем	1	-	-	-	-	-	1	100%

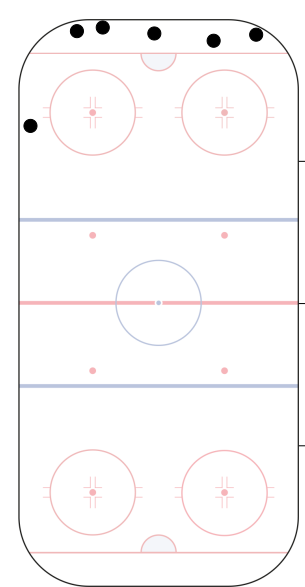
События матча



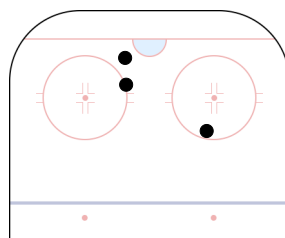
Броски по воротам



Потери шайбы



Карта бросков

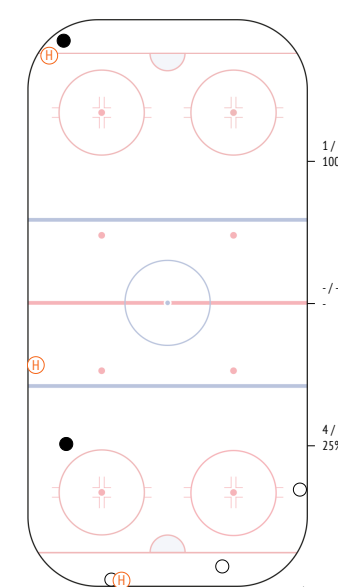


● броски в створ
○ броски мимо

Единоборства. Силовые приемы

	●	○	Ⓜ	Ⓜ
74 Sushko	-	-	-	-
7 Stankevich	-	1	-	1
88 Zalamaj	-	-	-	1
27 Bokun	1	1	-	-
2 Sheleg	-	-	-	-
21 Ustinenko	-	-	-	-
46 Dostanko	-	-	-	-
19 Ryadchenko	-	-	-	-
8 Buinitsky	-	-	-	-
55 Usenko	-	-	-	-
62 Zemlyankin	-	-	-	-
18 Karabanov	-	-	-	-
13 Andrushenko	-	-	-	-
12 Levko	-	1	-	-
89 Turkin	1	-	-	-
9 Oksentyuk	-	-	-	-
22 Bovbel	-	-	-	-
91 Demkov	-	-	-	-
80 Kambovich	-	-	-	-
92 Gorbunov	-	-	-	1

ВСЕГО	2	3	-	3
-------	---	---	---	---



● выигранные единоборства
○ проигранные единоборства
Ⓜ силовые приемы
Ⓜ силовые приемы на нем


97. Гришанов Антон

ВРЕМЯ НА ЛЬДУ	ОЧКИ	ГОЛЫ	ГОЛЕВЫЕ ПЕРЕДАЧИ	+/-	ШТРАФНОЕ ВРЕМЯ
17:02	0	0	0	+1	0

INSTAT INDEX	ВСЕГО	1 период	2 период	3 период
Время на льду	17:02	6:24	4:56	5:42
В равных составах	14:37	4:32	4:56	5:09
В большинстве	-	-	-	-
В меньшинстве	2:25	1:52	-	0:32.9

БРОСКИ / В СТОВР	1 / 0	0%	1 / 0	0%	-	-
Броски мимо	1	1	-	-	-	-
Блокированные броски	-	-	-	-	-	-
Средняя скорость точного броска	-	-	-	-	-	-
Максимальная скорость точного броска	-	-	-	-	-	-
Средняя дистанция до ворот при точном броске	-	-	-	-	-	-

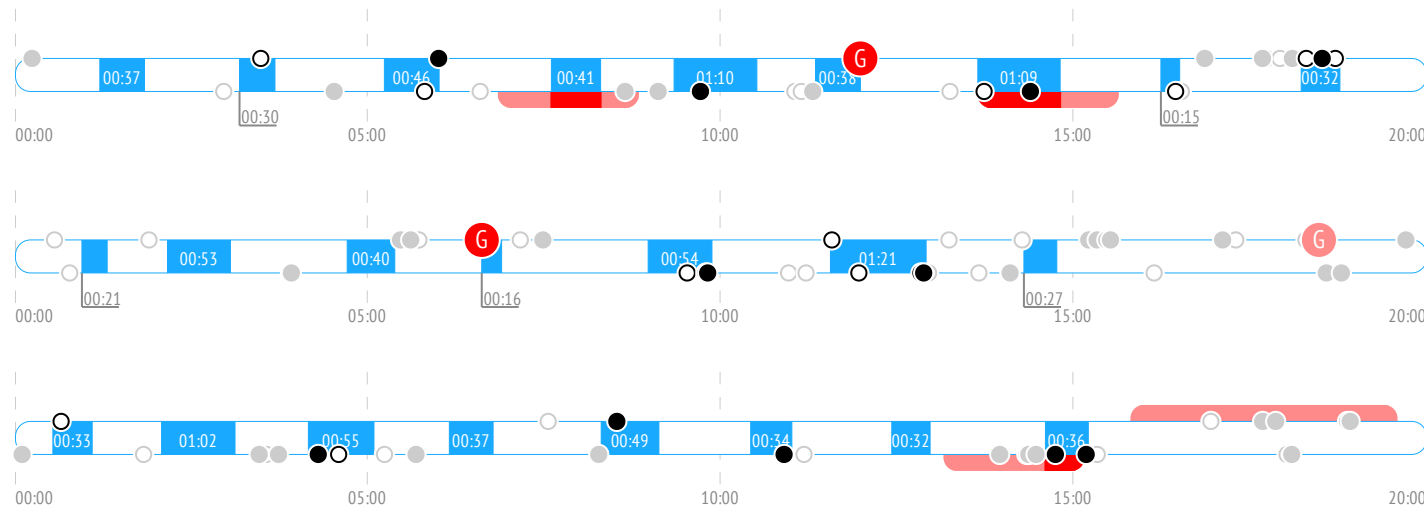
ВХОДЫ В ЗОНУ / УСПЕШНЫЕ	2 / 2	100%	-	2 / 2	100%	-
Входы через пас	1 / 1	-	-	1 / 1	-	-
Входы через вброс	-	-	-	-	-	-
Входы через ведение	1 / 1	-	-	1 / 1	-	-

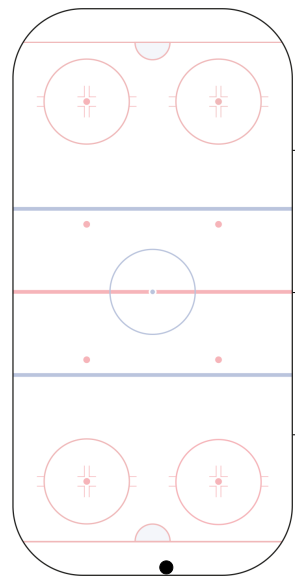
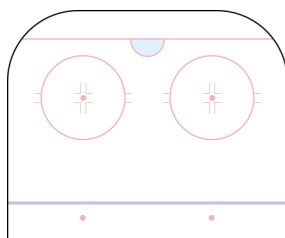
ВЫХОДЫ ИЗ ЗОНЫ / УСПЕШНЫЕ	5 / 4	80%	3 / 2	67%	1 / 1	100%	1 / 1	100%
Выходы через пас	-	-	-	-	-	-	-	-
Выходы через выброс	-	-	-	-	-	-	-	-
Выходы через ведение	5 / 4	-	3 / 2	-	1 / 1	-	1 / 1	-

ПЕРЕДАЧИ / ТОЧНЫЕ	24 / 21	88%	11 / 11	100%	5 / 2	40%	8 / 8	100%
Предбросковые передачи	1	1	-	-	-	-	-	-
Ключевые передачи	-	-	-	-	-	-	-	-
Передачи полученные	13	6	2	5	-	-	-	-
Вбросы	-	-	-	-	-	-	-	-
Выбросы	2	2	-	-	-	-	-	-

ЕДИНОБОРСТВА / ВЫИГРАННЫЕ	4 / 2	50%	2 / 0	0%	1 / 1	100%	1 / 1	100%
В своей зоне	4 / 2	-	2 / 0	-	1 / 1	-	1 / 1	-
В нейтральной зоне	-	-	-	-	-	-	-	-
В зоне соперника	-	-	-	-	-	-	-	-

Обводки / удачные	-	-	-	-
Перехваты передач	4	2	1	1
Блокировки бросков	-	-	-	-
Силовые приемы	-	-	-	-
Силовые приемы против	-	-	-	-
Фолы на нем	-	-	-	-

События матча

Броски по воротам

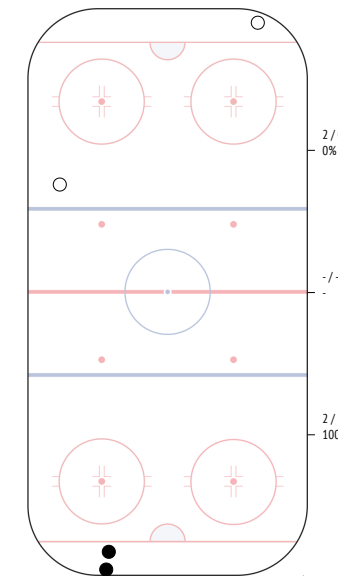
Потери шайбы

Карта бросков


● броски в створ
○ броски мимо

Единоборства. Силовые приемы

	●	○	Ⓜ	Ⓜ
74 Sushko	-	-	-	-
7 Stankevich	-	-	-	-
88 Zalamaj	-	-	-	-
27 Bokun	-	-	-	-
2 Sheleg	-	-	-	-
21 Ustinenko	-	-	-	-
46 Dostanko	-	-	-	-
19 Ryadchenko	-	-	-	-
8 Buinitsky	-	-	-	-
55 Usenko	-	-	-	-
62 Zemlyankin	-	1	-	-
18 Karabanov	1	-	-	-
13 Andrushenko	-	-	-	-
12 Levko	-	-	-	-
89 Turkin	-	1	-	-
9 Oksentyuk	-	-	-	-
22 Bovbel	-	-	-	-
91 Demkov	-	-	-	-
80 Kambovich	-	-	-	-
92 Gorbunov	1	-	-	-

ВСЕГО	2	2	-	-
-------	---	---	---	---



● выигранные единоборства
○ проигранные единоборства

Ⓜ силовые приемы
Ⓜ силовые приемы на нем



52. Петров Александр

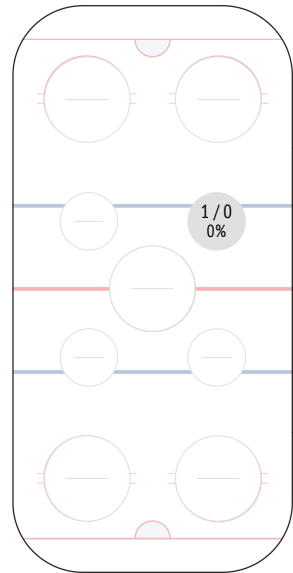
ВРЕМЯ НА ЛЬДУ	ОЧКИ	ГОЛЫ	ГОЛЕВЫЕ ПЕРЕДАЧИ	+/-	ШТРАФНОЕ ВРЕМЯ
05:08	0	0	0	0	0

	ВСЕГО	1 период	2 период	3 период
INSTAT INDEX	-	-	-	-
Время на льду	5:08	2:34	2:05	0:29.3
В равных составах	5:08	2:34	2:05	0:29.3
В большинстве	-	-	-	-
В меньшинстве	-	-	-	-
БРОСКИ / В СТОР	-	-	-	-
Броски мимо	-	-	-	-
Блокированные броски	-	-	-	-
Средняя скорость точного броска	-	-	-	-
Максимальная скорость точного броска	-	-	-	-
Средняя дистанция до ворот при точном броске	-	-	-	-
ВХОДЫ В ЗОНУ / УСПЕШНЫЕ	1 / 1 100%	-	1 / 1 100%	-
Входы через пас	-	-	-	-
Входы через вброс	-	-	-	-
Входы через ведение	1 / 1	-	1 / 1	-
ВЫХОДЫ ИЗ ЗОНЫ / УСПЕШНЫЕ	-	-	-	-
Выходы через пас	-	-	-	-
Выходы через выброс	-	-	-	-
Выходы через ведение	-	-	-	-
ПЕРЕДАЧИ / ТОЧНЫЕ	1 / 1 100%	-	1 / 1 100%	-
Предбросковые передачи	-	-	-	-
Ключевые передачи	-	-	-	-
Передачи полученные	2	1	1	-
Вбросы	1	-	1	-
Выбросы	-	-	-	-
ЕДИНОБОРСТВА / ВЫИГРАННЫЕ	4 / 2 50%	2 / 0 0%	2 / 2 100%	-
В своей зоне	-	-	-	-
В нейтральной зоне	1 / 1	-	1 / 1	-
В зоне соперника	3 / 1	2 / 0	1 / 1	-

Обводки / удачные	-	-	-	-
Перехваты передач	-	-	-	-
Блокировки бросков	-	-	-	-
Силовые приемы	-	-	-	-
Силовые приемы против	-	-	-	-
Фолы на нем	-	-	-	-

ВБРАСЫВАНИЯ / ВЫИГРАННЫЕ	1 / 0 0%	1 / 0 0%	-	-
В своей зоне	-	-	-	-
В нейтральной зоне	1 / 0	1 / 0	-	-
В зоне соперника	-	-	-	-

Вбрасывания

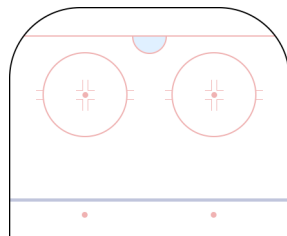


Неман Гродно ↑

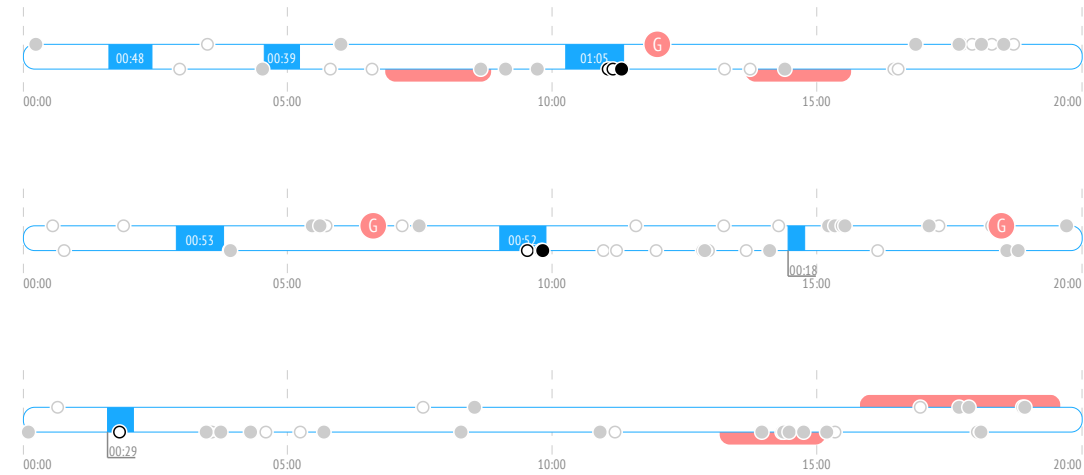
Броски по воротам



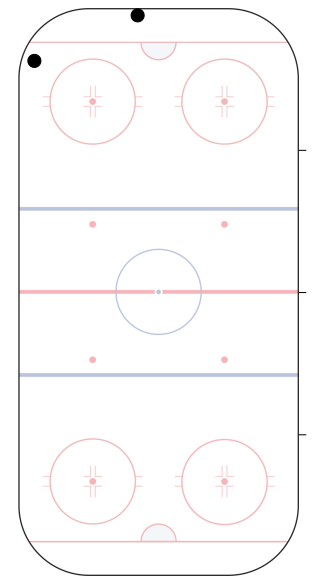
Карта бросков


 броски в створ гол
 броски мимо

События матча



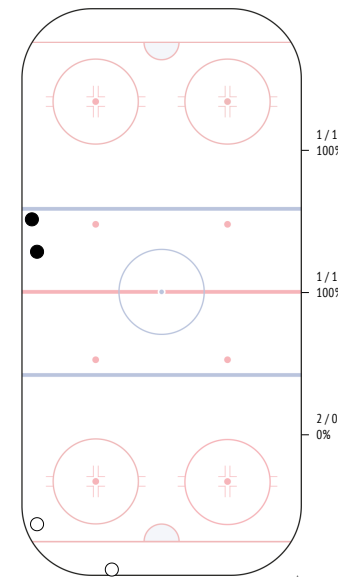
Потери шайбы



Неман Гродно ↑

Единоборства. Силовые приемы

74 Sushko	-	-	-	-
7 Stankevich	-	-	-	-
88 Zalamaj	-	1	-	-
27 Bokun	-	-	-	-
2 Sheleg	-	-	-	-
21 Ustinenko	-	-	-	-
46 Dostanko	2	-	-	-
19 Ryadchenko	-	-	-	-
8 Bunitsky	-	1	-	-
55 Usenko	-	-	-	-
62 Zemlyankin	-	-	-	-
18 Karabanov	-	-	-	-
13 Andrushenko	-	-	-	-
12 Levko	-	-	-	-
89 Turkin	-	-	-	-
9 Oksentyuk	-	-	-	-
22 Bovbel	-	-	-	-
91 Demkov	-	-	-	-
80 Kambovich	-	-	-	-
92 Gorbunov	-	-	-	-
ВСЕГО	2	2	-	-



Неман Гродно ↑

 выигранные единоборства силовые приемы
 проигранные единоборства силовые приемы на нем

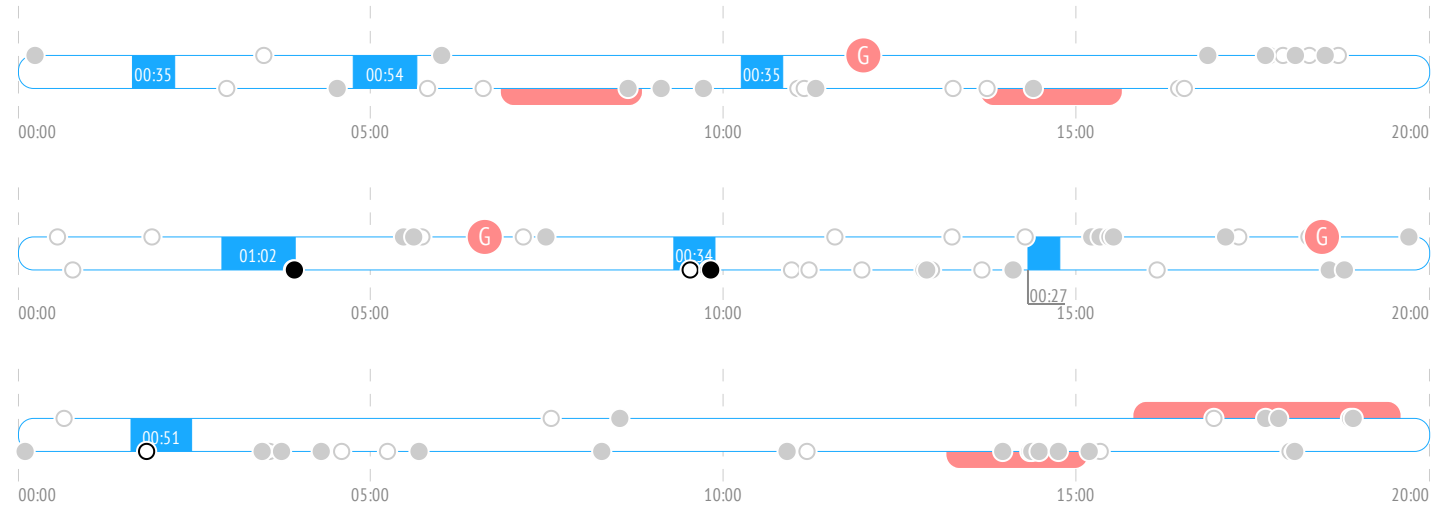


4. Козячий Игорь

ВРЕМЯ НА ЛЬДУ	ОЧКИ	ГОЛЫ	ГОЛЕВЫЕ ПЕРЕДАЧИ	+/-	ШТРАФНОЕ ВРЕМЯ
05:01	0	0	0	0	0

	ВСЕГО	1 период	2 период	3 период
INSTAT INDEX	-	-	-	-
Время на льду	5:01	2:05	2:04	0:51.5
В равных составах	5:01	2:05	2:04	0:51.5
В большинстве	-	-	-	-
В меньшинстве	-	-	-	-
БРОСКИ / В СТОР	-	-	-	-
Броски мимо	-	-	-	-
Блокированные броски	-	-	-	-
Средняя скорость точного броска	-	-	-	-
Максимальная скорость точного броска	-	-	-	-
Средняя дистанция до ворот при точном броске	-	-	-	-
ВХОДЫ В ЗОНУ / УСПЕШНЫЕ	1 / 1 100%	1 / 1 100%	-	-
Входы через пас	-	-	-	-
Входы через вброс	-	-	-	-
Входы через ведение	1 / 1	1 / 1	-	-
ВЫХОДЫ ИЗ ЗОНЫ / УСПЕШНЫЕ	3 / 2 67%	2 / 2 100%	1 / 0 0%	-
Выходы через пас	1 / 1	1 / 1	-	-
Выходы через выброс	-	-	-	-
Выходы через ведение	2 / 1	1 / 1	1 / 0	-
ПЕРЕДАЧИ / ТОЧНЫЕ	4 / 4 100%	3 / 3 100%	-	1 / 1 100%
Предбросковые передачи	-	-	-	-
Ключевые передачи	-	-	-	-
Передачи полученные	6	2	2	2
Вбросы	1	1	-	-
Выбросы	1	-	1	-
ЕДИНОБОРСТВА / ВЫИГРАННЫЕ	3 / 0 0%	1 / 0 0%	2 / 0 0%	-
В своей зоне	1 / 0	-	1 / 0	-
В нейтральной зоне	-	-	-	-
В зоне соперника	2 / 0	1 / 0	1 / 0	-
Обводки / удачные	-	-	-	-
Перехваты передач	1	1	-	-
Блокировки бросков	3	-	3	-
Силовые приемы	1	-	1	-
Силовые приемы против	-	-	-	-
Фолы на нем	-	-	-	-

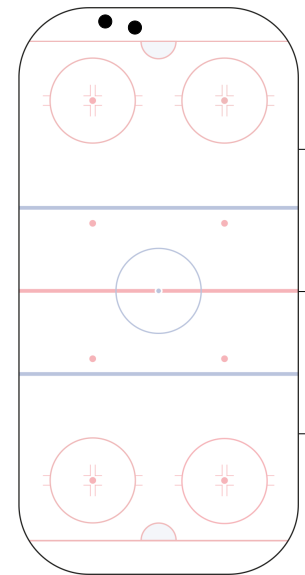
События матча



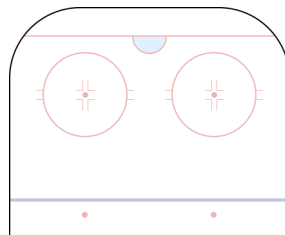
Броски по воротам



Потери шайбы



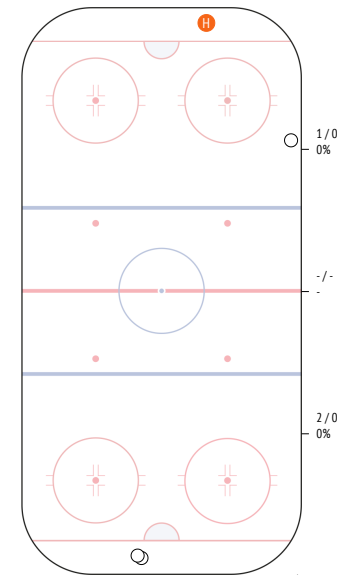
Карта бросков



● броски в створ ● гол
○ броски мимо

Единоборства. Силовые приемы

	●	○	Ⓜ	Ⓜ
74 Sushko	-	1	-	-
7 Stankevich	-	-	-	-
88 Zalamaj	-	-	-	-
27 Bokun	-	-	-	-
2 Sheleg	-	-	-	-
21 Ustinenko	-	-	-	-
46 Dostanko	-	1	1	-
19 Ryadchenko	-	-	-	-
8 Buinitsky	-	1	-	-
55 Usenko	-	-	-	-
62 Zemlyankin	-	-	-	-
18 Karabanov	-	-	-	-
13 Andrushenko	-	-	-	-
12 Levko	-	-	-	-
89 Turkin	-	-	-	-
9 Oksentyuk	-	-	-	-
22 Bovbel	-	-	-	-
91 Demkov	-	-	-	-
80 Kambovich	-	-	-	-
92 Gorbunov	-	-	-	-



● выигранные единоборства Ⓜ силовые приемы
○ проигранные единоборства Ⓜ силовые приемы на нем

ВСЕГО	-	3	1	-
-------	---	---	---	---



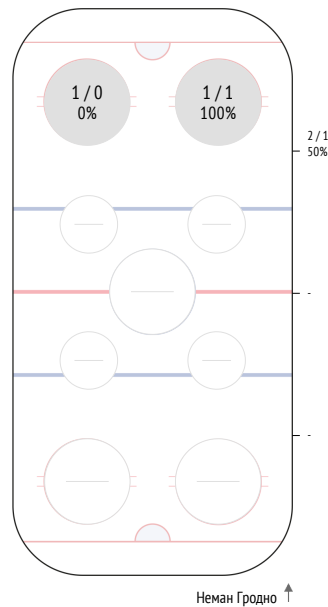
28. Кислый Артем

ВРЕМЯ НА ЛЬДУ	ОЧКИ	ГОЛЫ	ГОЛЕВЫЕ ПЕРЕДАЧИ	+/-	ШТРАФНОЕ ВРЕМЯ
20:31	1	0	1	+1	0

	ВСЕГО	1 период	2 период	3 период
INSTAT INDEX	-			
Время на льду	20:31	6:02	6:54	7:34
В равных составах	16:42	5:22	6:54	4:25
В большинстве	2:16	-	-	2:16
В меньшинстве	1:34	0:40.1	-	0:53.6
БРОСКИ / В СТОР	3 / 2 67%	1 / 1 100%	1 / 0 0%	1 / 1 100%
Броски мимо	-	-	-	-
Блокированные броски	1	-	1	-
Средняя скорость точного броска	-	-	-	-
Максимальная скорость точного броска	-	-	-	-
Средняя дистанция до ворот при точном броске	-	-	-	-
ВХОДЫ В ЗОНУ / УСПЕШНЫЕ	9 / 8 89%	4 / 3 75%	2 / 2 100%	3 / 3 100%
Входы через пас	1 / 0	1 / 0	-	-
Входы через вброс	-	-	-	-
Входы через ведение	8 / 8	3 / 3	2 / 2	3 / 3
ВЫХОДЫ ИЗ ЗОНЫ / УСПЕШНЫЕ	7 / 6 86%	1 / 1 100%	2 / 1 50%	4 / 4 100%
Выходы через пас	1 / 1	-	-	1 / 1
Выходы через выброс	-	-	-	-
Выходы через ведение	6 / 5	1 / 1	2 / 1	3 / 3
ПЕРЕДАЧИ / ТОЧНЫЕ	33 / 29 88%	8 / 6 75%	13 / 12 92%	12 / 11 92%
Предбросковые передачи	5	-	3	2
Ключевые передачи	1	-	1	-
Передачи полученные	34	7	13	14
Вбросы	1	-	-	1
Выбросы	2	-	1	1
ЕДИНОБОРСТВА / ВЫИГРАННЫЕ	7 / 3 43%	1 / 1 100%	2 / 0 0%	4 / 2 50%
В своей зоне	3 / 1	-	1 / 0	2 / 1
В нейтральной зоне	2 / 2	1 / 1	-	1 / 1
В зоне соперника	2 / 0	-	1 / 0	1 / 0

Обводки / удачные	1 / 0 0%	-	-	1 / 0 0%
Перехваты передач	2	1	-	1
Блокировки бросков	-	-	-	-
Силовые приемы	-	-	-	-
Силовые приемы против	-	-	-	-
Фолы на нем	-	-	-	-
ВБРАСЫВАНИЯ / ВЫИГРАННЫЕ	2 / 1 50%	-	1 / 1 100%	1 / 0 0%
В своей зоне	-	-	-	-
В нейтральной зоне	-	-	-	-
В зоне соперника	2 / 1	-	1 / 1	1 / 0

Вбрасывания

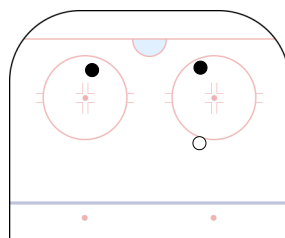


Неман Гродно ↑

Броски по воротам

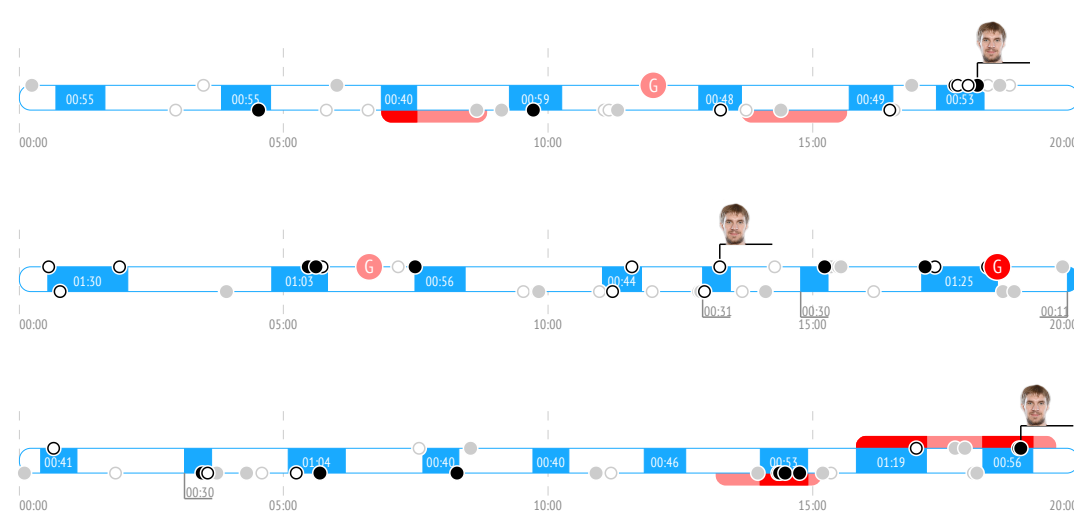


Карта бросков

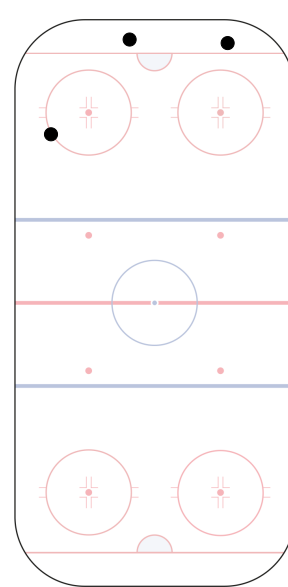


● броски в створ
○ броски мимо

События матча



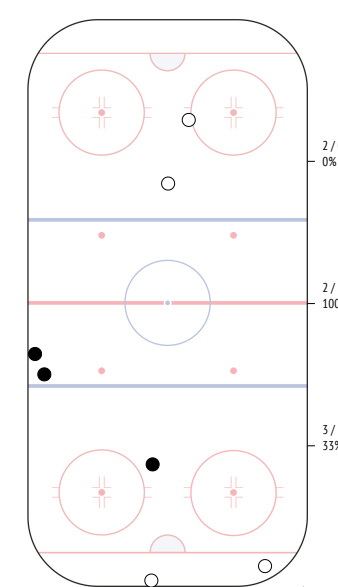
Потери шайбы



Неман Гродно ↑

Единоборства. Силовые приемы

	●	○	⊕	⊖
74 Sushko	-	-	-	-
7 Stankevich	-	-	-	-
88 Zalamaj	-	-	-	-
27 Bokun	1	-	-	-
2 Sheleg	-	-	-	-
21 Ustinenko	-	1	-	-
46 Dostanko	-	1	-	-
19 Ryadchenko	-	-	-	-
8 Buiinsky	-	-	-	-
55 Usenko	-	-	-	-
62 Zemlyankin	-	1	-	-
18 Karabanov	-	-	-	-
13 Andrushenko	-	-	-	-
12 Levko	1	-	-	-
89 Turkin	-	-	-	-
9 Oksentyuk	-	1	-	-
22 Bovbel	1	-	-	-
91 Demkov	-	-	-	-
80 Kambovich	-	-	-	-
92 Gorbunov	-	-	-	-
ВСЕГО	3	4	-	-



● выигранные единоборства
○ проигранные единоборства
⊕ силовые приемы
⊖ силовые приемы на нем



90. Ремезов Никита

ВРЕМЯ НА ЛЬДУ	ОЧКИ	ГОЛЫ	ГОЛЕВЫЕ ПЕРЕДАЧИ	+/-	ШТРАФНОЕ ВРЕМЯ
21:11	1	0	1	+1	2'

INSTAT INDEX	ВСЕГО	1 период	2 период	3 период
Время на льду	21:11	5:53	7:08	8:10
В равных составах	16:57	5:14	7:08	4:35
В большинстве	2:42	-	-	2:42
В меньшинстве	1:33	0:39.5	-	0:53.3

БРОСКИ / В СТОВР	3 / 1	33%	1 / 0	0%	1 / 1	100%	1 / 0	0%
Броски мимо	-	-	-	-	-	-	-	-
Блокированные броски	2	-	1	-	-	-	1	-
Средняя скорость точного броска	-	-	-	-	-	-	-	-
Максимальная скорость точного броска	-	-	-	-	-	-	-	-
Средняя дистанция до ворот при точном броске	-	-	-	-	-	-	-	-

ВХОДЫ В ЗОНУ / УСПЕШНЫЕ	3 / 3	100%	-	-	2 / 2	100%	1 / 1	100%
Входы через пас	-	-	-	-	-	-	-	-
Входы через вброс	-	-	-	-	-	-	-	-
Входы через ведение	3 / 3	-	-	-	2 / 2	-	1 / 1	-

ВЫХОДЫ ИЗ ЗОНЫ / УСПЕШНЫЕ	11 / 11	100%	2 / 2	100%	3 / 3	100%	6 / 6	100%
Выходы через пас	2 / 2	-	-	-	-	-	2 / 2	-
Выходы через выброс	-	-	-	-	-	-	-	-
Выходы через ведение	9 / 9	-	2 / 2	-	3 / 3	-	4 / 4	-

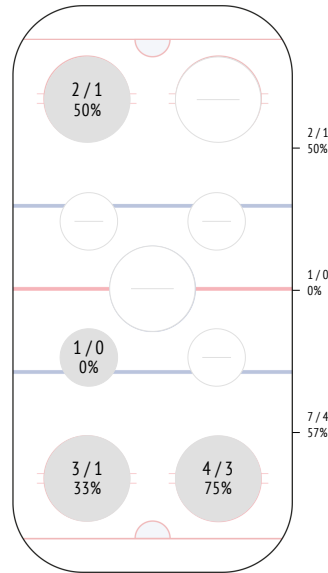
ПЕРЕДАЧИ / ТОЧНЫЕ	50 / 42	84%	6 / 4	67%	29 / 24	83%	15 / 14	93%
Предбросковые передачи	4	-	-	-	4	-	-	-
Ключевые передачи	-	-	-	-	-	-	-	-
Передачи полученные	43	-	7	-	23	-	13	-
Вбросы	-	-	-	-	-	-	-	-
Выбросы	2	-	-	-	-	-	2	-

ЕДИНОБОРСТВА / ВЫИГРАННЫЕ	6 / 3	50%	3 / 1	33%	2 / 1	50%	1 / 1	100%
В своей зоне	2 / 0	-	2 / 0	-	-	-	-	-
В нейтральной зоне	1 / 1	-	-	-	-	-	1 / 1	-
В зоне соперника	3 / 2	-	1 / 1	-	2 / 1	-	-	-

Обводки / удачные	1 / 1	100%	-	-	1 / 1	100%	-	-
Перехваты передач	3	-	-	-	2	-	1	-
Блокировки бросков	1	-	-	-	1	-	-	-
Силовые приемы	-	-	-	-	-	-	-	-
Силовые приемы против	1	-	-	-	1	-	-	-
Фолы на нем	-	-	-	-	-	-	-	-

ВБРАСЫВАНИЯ / ВЫИГРАННЫЕ	10 / 5	50%	1 / 1	100%	4 / 1	25%	5 / 3	60%
В своей зоне	7 / 4	-	1 / 1	-	3 / 1	-	3 / 2	-
В нейтральной зоне	1 / 0	-	-	-	1 / 0	-	-	-
В зоне соперника	2 / 1	-	-	-	-	-	2 / 1	-

Вбрасывания

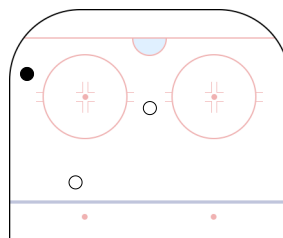


Неман Гродно ↑

Броски по воротам

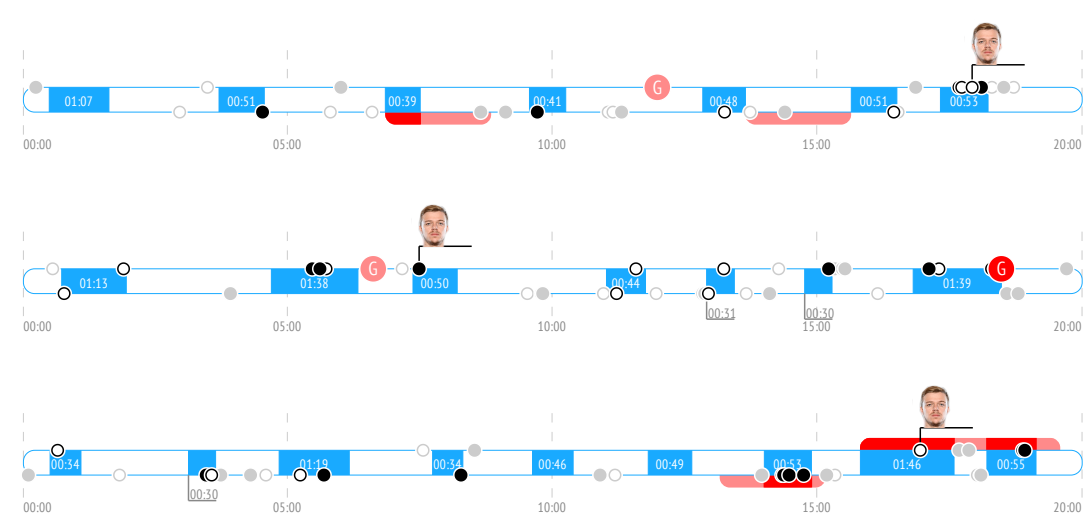


Карта бросков

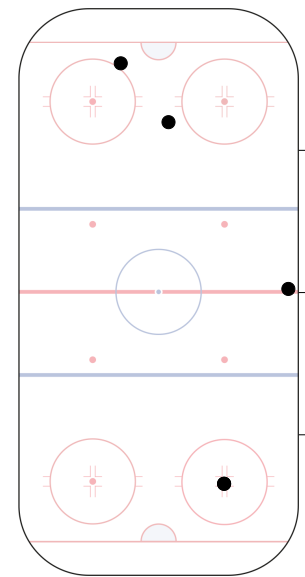


броски в створ броски мимо гол

События матча



Потери шайбы

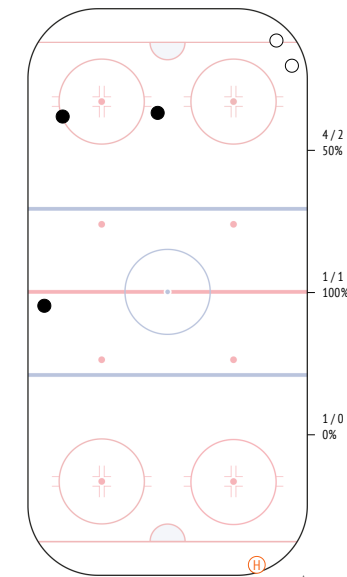


Неман Гродно ↑

Единоборства. Силовые приемы

	●	○	⊕	⊖
74 Sushko	-	-	-	-
7 Stankevich	1	1	-	1
88 Zalamaj	-	-	-	-
27 Bokun	-	-	-	-
2 Sheleg	-	-	-	-
21 Ustinenko	-	-	-	-
46 Dostanko	-	-	-	-
19 Ryadchenko	-	-	-	-
8 Buinitsky	-	-	-	-
55 Usenko	-	2	-	-
62 Zemlyankin	-	-	-	-
18 Karabanov	-	-	-	-
13 Andrushenko	-	-	-	-
12 Levko	-	-	-	-
89 Turkin	-	-	-	-
9 Oksentyuk	2	-	-	-
22 Bovbel	-	-	-	-
91 Demkov	-	-	-	-
80 Kambovich	-	-	-	-
92 Gorbunov	-	-	-	-

ВСЕГО	3	3	-	1
-------	---	---	---	---



Неман Гродно ↑

выигранные единоборства силовые приемы проигранные единоборства силовые приемы на нем



63. Степанов Егор

ВРЕМЯ НА ЛЬДУ	ОЧКИ	ГОЛЫ	ГОЛЕВЫЕ ПЕРЕДАЧИ	+/-	ШТРАФНОЕ ВРЕМЯ
15:58	0	0	0	+1	0

INSTAT INDEX	ВСЕГО	1 период	2 период	3 период
Время на льду	15:58	5:15	5:12	5:46
В равных составах	12:03	3:59	5:12	2:51
В большинстве	2:39	-	-	2:39
В меньшинстве	1:16	1:01	-	0:15.4

БРОСКИ / В СТОР	3 / 3	100%	1 / 1	100%	1 / 1	100%	1 / 1	100%
Броски мимо	-	-	-	-	-	-	-	-
Блокированные броски	-	-	-	-	-	-	-	-
Средняя скорость точного броска	-	-	-	-	-	-	-	-
Максимальная скорость точного броска	-	-	-	-	-	-	-	-
Средняя дистанция до ворот при точном броске	-	-	-	-	-	-	-	-

ВХОДЫ В ЗОНУ / УСПЕШНЫЕ	4 / 4	100%	1 / 1	100%	2 / 2	100%	1 / 1	100%
Входы через пас	-	-	-	-	-	-	-	-
Входы через вброс	2 / 2	-	-	-	2 / 2	-	-	-
Входы через ведение	2 / 2	-	1 / 1	-	-	-	1 / 1	-

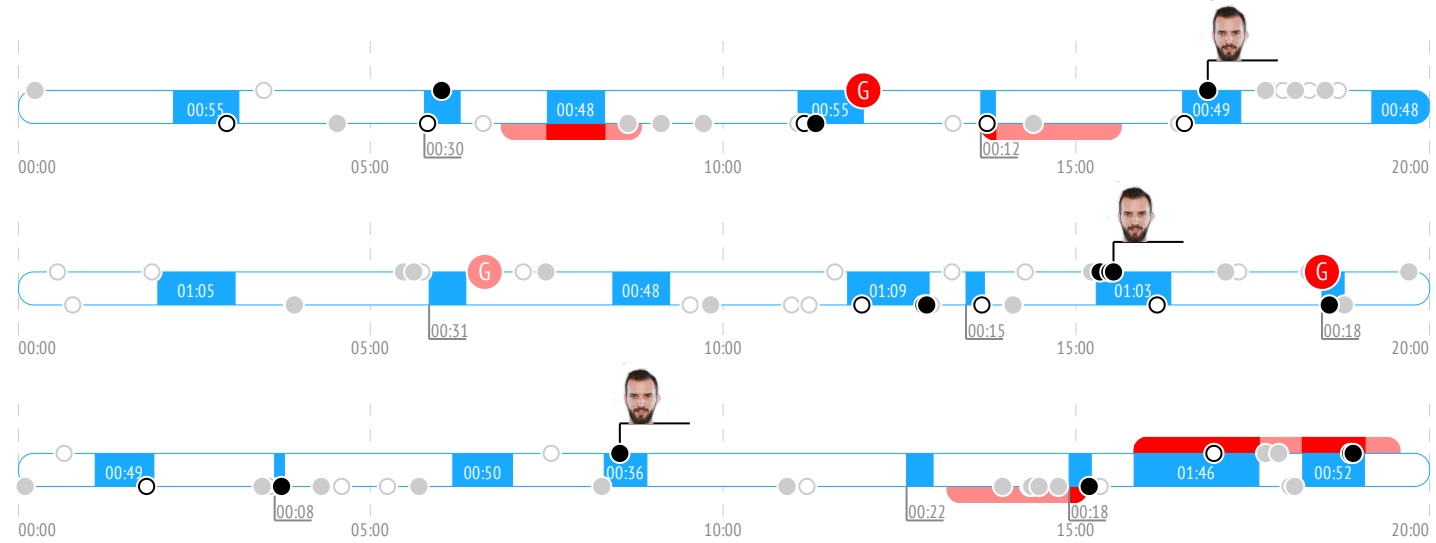
ВЫХОДЫ ИЗ ЗОНЫ / УСПЕШНЫЕ	-	-	-	-
Выходы через пас	-	-	-	-
Выходы через выброс	-	-	-	-
Выходы через ведение	-	-	-	-

ПЕРЕДАЧИ / ТОЧНЫЕ	19 / 15	79%	5 / 3	60%	6 / 4	67%	8 / 8	100%
Предбросковые передачи	1	-	1	-	-	-	-	-
Ключевые передачи	-	-	-	-	-	-	-	-
Передачи полученные	19	6	7	6	-	-	-	-
Вбросы	4	1	2	1	-	-	-	-
Выбросы	-	-	-	-	-	-	-	-

ЕДИНОБОРСТВА / ВЫИГРАННЫЕ	-	-	-	-
В своей зоне	-	-	-	-
В нейтральной зоне	-	-	-	-
В зоне соперника	-	-	-	-

Обводки / удачные	1 / 1	100%	-	-	1 / 1	100%
Перехваты передач	2	-	1	1	-	-
Блокировки бросков	-	-	-	-	-	-
Силовые приемы	1	1	-	-	-	-
Силовые приемы против	-	-	-	-	-	-
Фолы на нем	-	-	-	-	-	-

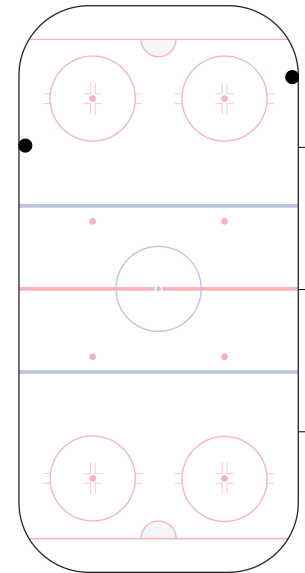
События матча



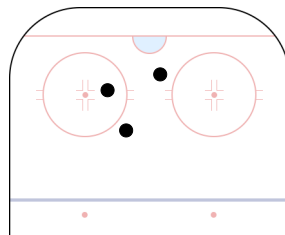
Броски по воротам



Потери шайбы



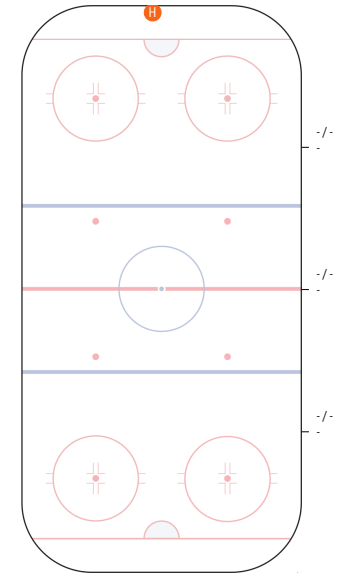
Карта бросков



● броски в створ
○ броски мимо

Единоборства. Силовые приемы

	●	○	Ⓜ	Ⓜ
74 Sushko	-	-	-	-
7 Stankevich	-	-	1	-
88 Zalamaj	-	-	-	-
27 Bokun	-	-	-	-
2 Sheleg	-	-	-	-
21 Ustinenko	-	-	-	-
46 Dostanko	-	-	-	-
19 Ryadchenko	-	-	-	-
8 Buinitsky	-	-	-	-
55 Usenko	-	-	-	-
62 Zemlyankin	-	-	-	-
18 Karabanov	-	-	-	-
13 Andrushenko	-	-	-	-
12 Levko	-	-	-	-
89 Turkin	-	-	-	-
9 Oksentyuk	-	-	-	-
22 Bovbel	-	-	-	-
91 Demkov	-	-	-	-
80 Kambovich	-	-	-	-
92 Gorbunov	-	-	-	-



ВСЕГО	-	-	1	-
-------	---	---	---	---

● выигранные единоборства
○ проигранные единоборства
Ⓜ силовые приемы
Ⓜ силовые приемы на нем



9. Амброжейчик Дмитрий

ВРЕМЯ НА ЛЬДУ	ОЧКИ	ГОЛЫ	ГОЛЕВЫЕ ПЕРЕДАЧИ	+/-	ШТРАФНОЕ ВРЕМЯ
11:31	3	0	3	+3	0

INSTAT INDEX	ВСЕГО	1 период	2 период	3 период
Время на льду	11:31	4:27	4:17	2:47
В равных составах	11:05	4:27	4:17	2:20
В большинстве	0:26.2	-	-	0:26.2
В меньшинстве	-	-	-	-

БРОСКИ / В СТВОР	2 / 1	50%	1 / 1	100%	1 / 0	0%	-
Броски мимо	1	-	1	-	1	-	-
Блокированные броски	-	-	-	-	-	-	-
Средняя скорость точного броска	-	-	-	-	-	-	-
Максимальная скорость точного броска	-	-	-	-	-	-	-
Средняя дистанция до ворот при точном броске	-	-	-	-	-	-	-

ВХОДЫ В ЗОНУ / УСПЕШНЫЕ	3 / 2	67%	2 / 2	100%	1 / 0	0%	-
Входы через пас	-	-	-	-	-	-	-
Входы через вброс	-	-	-	-	-	-	-
Входы через ведение	3 / 2	67%	2 / 2	100%	1 / 0	0%	-

ВЫХОДЫ ИЗ ЗОНЫ / УСПЕШНЫЕ	4 / 4	100%	3 / 3	100%	1 / 1	100%	-
Выходы через пас	1 / 1	100%	1 / 1	100%	-	-	-
Выходы через выброс	-	-	-	-	-	-	-
Выходы через ведение	3 / 3	100%	2 / 2	100%	1 / 1	100%	-

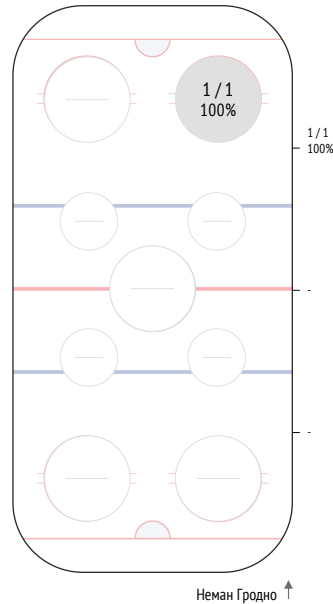
ПЕРЕДАЧИ / ТОЧНЫЕ	13 / 11	85%	8 / 7	88%	4 / 3	75%	1 / 1	100%
Предбросковые передачи	1	100%	-	-	1	100%	-	-
Ключевые передачи	-	-	-	-	-	-	-	-
Передачи полученные	9	100%	3	100%	3	100%	3	100%
Вбросы	2	100%	-	-	1	100%	1	100%
Выбросы	-	-	-	-	-	-	-	-

ЕДИНОБОРСТВА / ВЫИГРАННЫЕ	4 / 1	25%	-	-	4 / 1	25%	-	-
В своей зоне	2 / 1	67%	-	-	2 / 1	67%	-	-
В нейтральной зоне	-	-	-	-	-	-	-	-
В зоне соперника	2 / 0	100%	-	-	2 / 0	100%	-	-

Обводки / удачные	3 / 2	67%	3 / 2	67%	-	-	-	-
Перехваты передач	4	100%	4	100%	-	-	-	-
Блокировки бросков	1	100%	1	100%	-	-	-	-
Силовые приемы	-	-	-	-	-	-	-	-
Силовые приемы против	1	100%	1	100%	-	-	-	-
Фолы на нем	-	-	-	-	-	-	-	-

ВБРАСЫВАНИЯ / ВЫИГРАННЫЕ	1 / 1	100%	-	-	1 / 1	100%	-	-
В своей зоне	-	-	-	-	-	-	-	-
В нейтральной зоне	-	-	-	-	-	-	-	-
В зоне соперника	1 / 1	100%	-	-	1 / 1	100%	-	-

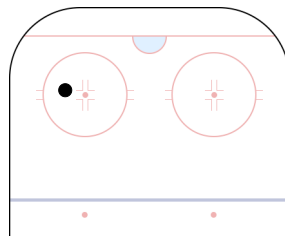
Вбрасывания



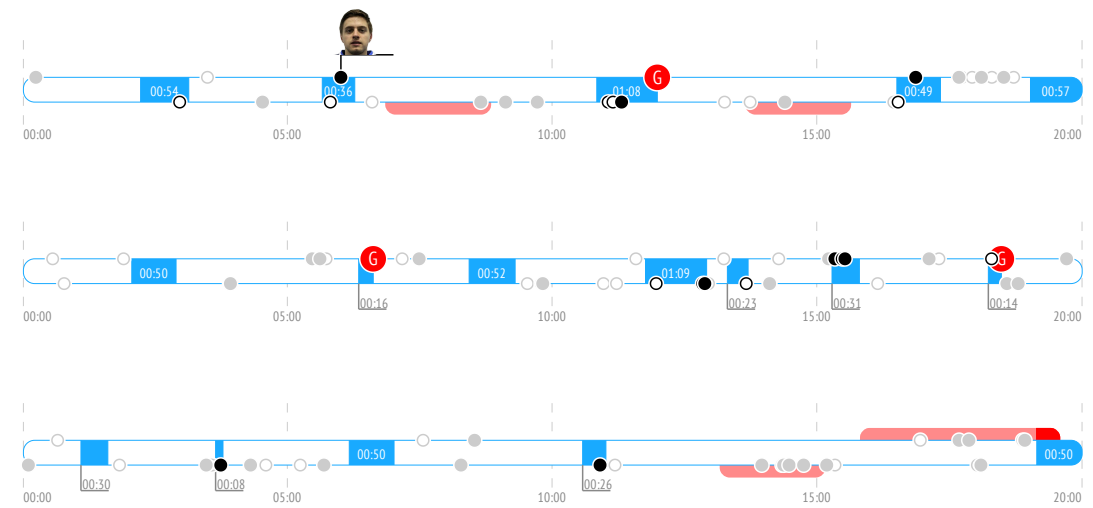
Броски по воротам



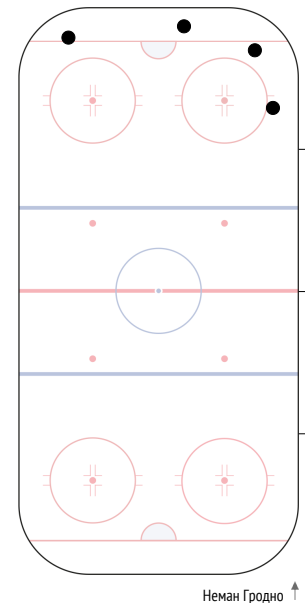
Карта бросков



События матча



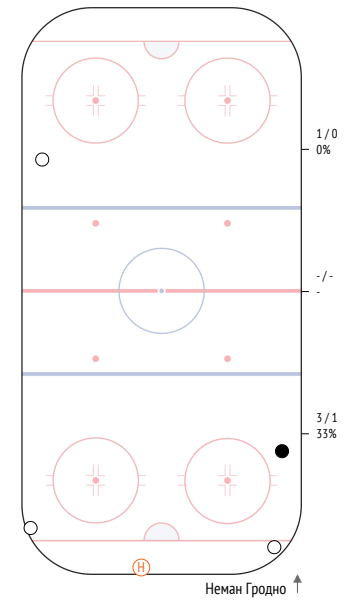
Потери шайбы



Единоборства. Силовые приемы

	●	○	⊕	⊖
74 Sushko	-	-	-	-
7 Stankevich	-	-	-	-
88 Zalamaj	-	-	-	-
27 Bokun	-	-	-	1
2 Sheleg	-	-	-	-
21 Ustinenko	-	-	-	-
46 Dostanko	-	-	-	-
19 Ryadchenko	-	-	-	-
8 Bunitsky	-	1	-	-
55 Usenko	1	1	-	-
62 Zemlyankin	-	-	-	-
18 Karabanov	-	-	-	-
13 Andrushenko	-	-	-	-
12 Levko	-	1	-	-
89 Turkin	-	-	-	-
9 Oksentyuk	-	-	-	-
22 Bovbel	-	-	-	-
91 Demkov	-	-	-	-
80 Kambovich	-	-	-	-
92 Gorbunov	-	-	-	-

ВСЕГО	1	3	-	1
-------	---	---	---	---



●	выигранные единоборства	⊕	силовые приемы
○	проигранные единоборства	⊖	силовые приемы на нем



73. Смуров Сергей

ВРЕМЯ НА ЛЬДУ	ОЧКИ	ГОЛЫ	ГОЛЕВЫЕ ПЕРЕДАЧИ	+/-	ШТРАФНОЕ ВРЕМЯ
14:42	2	1	1	+2	0

INSTAT INDEX	ВСЕГО	1 период	2 период	3 период
Время на льду	14:42	4:55	5:04	4:42
В равных составах	12:23	3:54	5:04	3:24
В большинстве	0:27.1	-	-	0:27.1
В меньшинстве	1:52	1:01	-	0:51

БРОСКИ / В СТОВР	3 / 3	100%	-	3 / 3	100%	-
Броски мимо	-	-	-	-	-	-
Блокированные броски	-	-	-	-	-	-
Средняя скорость точного броска	-	-	-	-	-	-
Максимальная скорость точного броска	-	-	-	-	-	-
Средняя дистанция до ворот при точном броске	-	-	-	-	-	-

ВХОДЫ В ЗОНУ / УСПЕШНЫЕ	1 / 1	100%	1 / 1	100%	-	-
Входы через пас	-	-	-	-	-	-
Входы через вброс	1 / 1	-	1 / 1	-	-	-
Входы через ведение	-	-	-	-	-	-

ВЫХОДЫ ИЗ ЗОНЫ / УСПЕШНЫЕ	5 / 3	60%	2 / 1	50%	-	3 / 2	67%
Выходы через пас	1 / 0	-	1 / 0	-	-	-	-
Выходы через выброс	-	-	-	-	-	-	-
Выходы через ведение	4 / 3	-	1 / 1	-	-	3 / 2	-

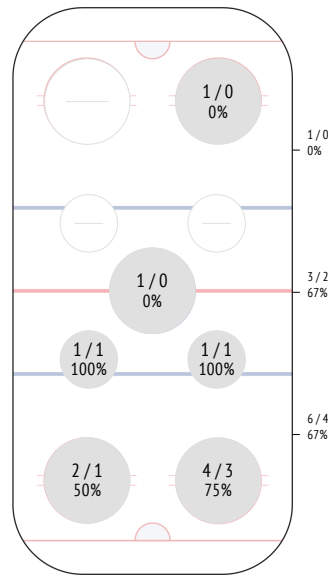
ПЕРЕДАЧИ / ТОЧНЫЕ	10 / 7	70%	4 / 2	50%	3 / 3	100%	3 / 2	67%
Предбросковые передачи	1	-	1	-	-	-	-	-
Ключевые передачи	-	-	-	-	-	-	-	-
Передачи полученные	12	-	4	-	5	-	3	-
Вбросы	2	-	1	-	-	-	1	-
Выбросы	-	-	-	-	-	-	-	-

ЕДИНОБОРСТВА / ВЫИГРАННЫЕ	6 / 4	67%	1 / 1	100%	3 / 2	67%	2 / 1	50%
В своей зоне	3 / 2	-	1 / 1	-	2 / 1	-	-	-
В нейтральной зоне	1 / 1	-	-	-	-	-	1 / 1	-
В зоне соперника	2 / 1	-	-	-	1 / 1	-	1 / 0	-

Обводки / удачные	1 / 0	0%	-	-	1 / 0	0%	-	-
Перехваты передач	5	-	3	-	2	-	-	-
Блокировки бросков	1	-	-	-	1	-	-	-
Силовые приемы	1	-	1	-	-	-	-	-
Силовые приемы против	3	-	1	-	2	-	-	-
Фолы на нем	-	-	-	-	-	-	-	-

ВБРАСЫВАНИЯ / ВЫИГРАННЫЕ	10 / 6	60%	4 / 2	50%	2 / 0	0%	4 / 4	100%
В своей зоне	6 / 4	-	4 / 2	-	-	-	2 / 2	-
В нейтральной зоне	3 / 2	-	-	-	1 / 0	-	2 / 2	-
В зоне соперника	1 / 0	-	-	-	1 / 0	-	-	-

Вбрасывания

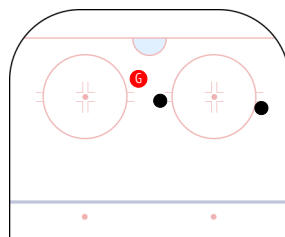


Неман Гродно ↑

Броски по воротам

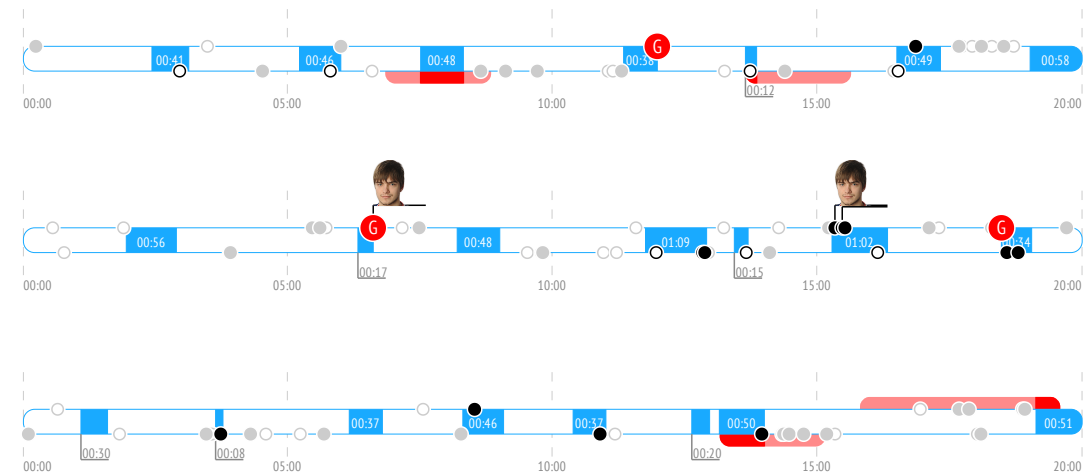


Карта бросков

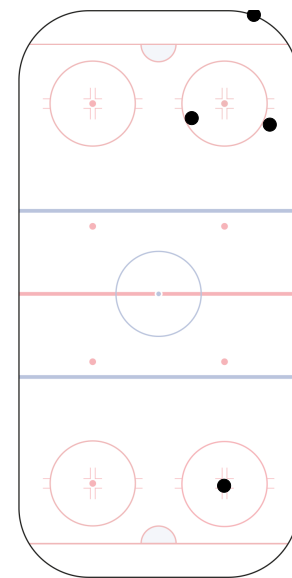


● броски в створ
○ броски мимо

События матча



Потери шайбы

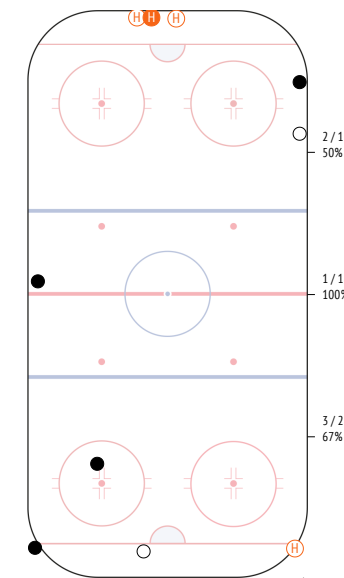


Неман Гродно ↑

Единоборства. Силовые приемы

	●	○	⊕	⊖
74 Sushko	-	-	-	-
7 Stankevich	-	-	-	-
88 Zalamaj	-	-	-	-
27 Bokun	-	-	-	-
2 Sheleg	-	-	-	2
21 Ustinenko	-	-	1	1
46 Dostanko	1	-	-	-
19 Ryadchenko	-	-	-	-
8 Buinitsky	-	-	-	-
55 Usenko	-	-	-	-
62 Zemlyankin	1	-	-	-
18 Karabanov	-	1	-	-
13 Andrushenko	1	-	-	-
12 Levko	-	-	-	-
89 Turkin	-	-	-	-
9 Oksentyuk	-	-	-	-
22 Bovbel	-	-	-	-
91 Demkov	1	-	-	-
80 Kambovich	-	1	-	-
92 Gorbunov	-	-	-	-

ВСЕГО	4	2	1	3
-------	---	---	---	---



Неман Гродно ↑

● выигранные единоборства
○ проигранные единоборства
⊕ силовые приемы
⊖ силовые приемы на нем



15. Малиновский Роман

ВРЕМЯ НА ЛЬДУ	ОЧКИ	ГОЛЫ	ГОЛЕВЫЕ ПЕРЕДАЧИ	+/-	ШТРАФНОЕ ВРЕМЯ
12:26	1	0	1	+1	0

INSTAT INDEX	ВСЕГО	1 период	2 период	3 период
Время на льду	12:26	3:36	4:51	3:59
В равных составах	9:50	2:17	4:51	2:42
В большинстве	0:26.1	-	-	0:26.1
В меньшинстве	2:10	1:19	-	0:51

БРОСКИ / В СТОВР	1 / 1	100%	-	1 / 1	100%	-
Броски мимо	-	-	-	-	-	-
Блокированные броски	-	-	-	-	-	-
Средняя скорость точного броска	-	-	-	-	-	-
Максимальная скорость точного броска	-	-	-	-	-	-
Средняя дистанция до ворот при точном броске	-	-	-	-	-	-

ВХОДЫ В ЗОНУ / УСПЕШНЫЕ	3 / 2	67%	1 / 0	0%	1 / 1	100%	1 / 1	100%
Входы через пас	-	-	-	-	-	-	-	-
Входы через вброс	1 / 0	-	1 / 0	-	-	-	-	-
Входы через ведение	2 / 2	-	-	-	1 / 1	-	1 / 1	-

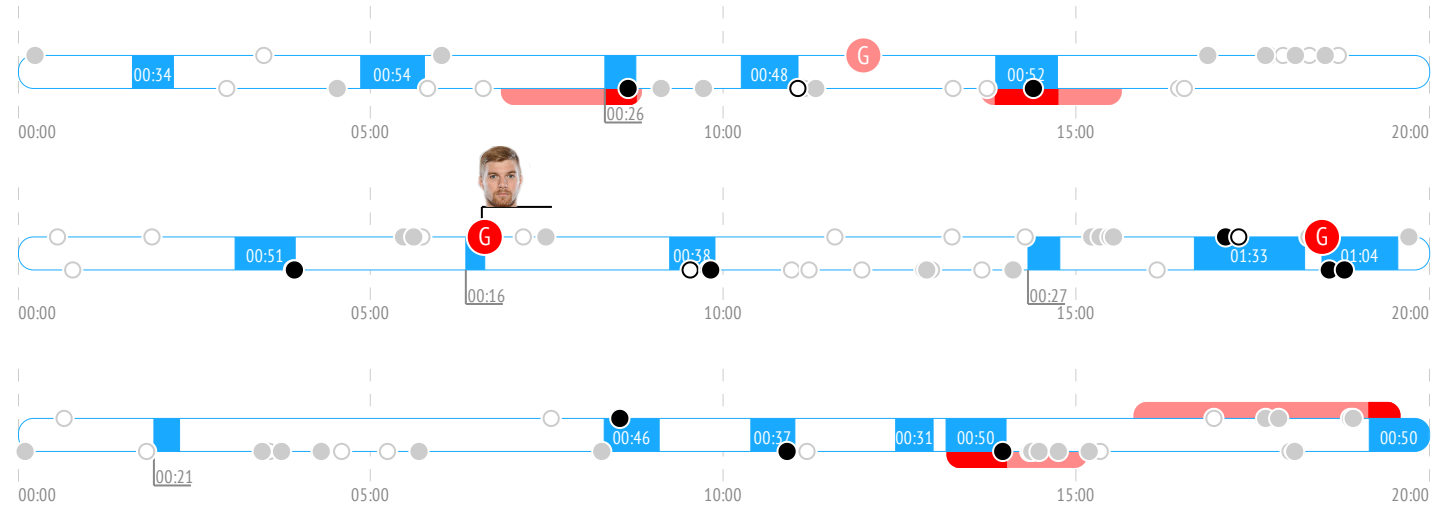
ВЫХОДЫ ИЗ ЗОНЫ / УСПЕШНЫЕ	6 / 4	67%	2 / 2	100%	2 / 1	50%	2 / 1	50%
Выходы через пас	-	-	-	-	-	-	-	-
Выходы через выброс	-	-	-	-	-	-	-	-
Выходы через ведение	6 / 4	-	2 / 2	-	2 / 1	-	2 / 1	-

ПЕРЕДАЧИ / ТОЧНЫЕ	11 / 9	82%	2 / 1	50%	3 / 3	100%	6 / 5	83%
Предбросковые передачи	1	-	-	-	1	-	-	-
Ключевые передачи	-	-	-	-	-	-	-	-
Передачи полученные	11	-	3	-	4	-	4	-
Вбросы	1	-	1	-	-	-	-	-
Выбросы	3	-	1	-	1	-	1	-

ЕДИНОБОРСТВА / ВЫИГРАННЫЕ	2 / 1	50%	2 / 1	50%	-	-
В своей зоне	1 / 0	-	1 / 0	-	-	-
В нейтральной зоне	-	-	-	-	-	-
В зоне соперника	1 / 1	-	1 / 1	-	-	-

Обводки / удачные	-	-	-	-
Перехваты передач	2	-	2	-
Блокировки бросков	-	-	-	-
Силовые приемы	2	1	-	1
Силовые приемы против	1	-	-	1
Фолы на нем	1	-	1	-

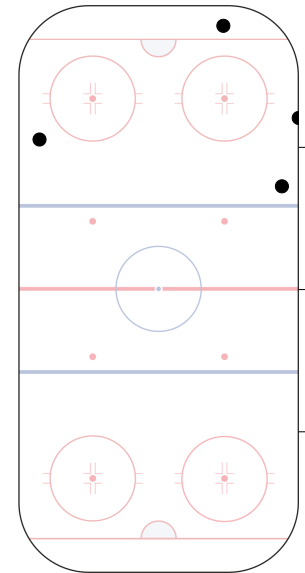
События матча



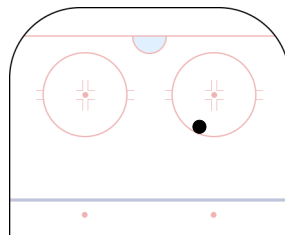
Броски по воротам



Потери шайбы



Карта бросков

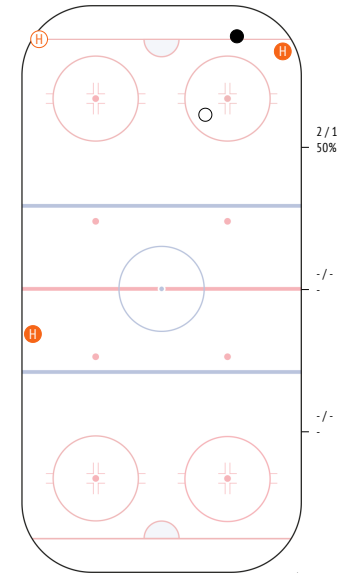


● броски в створ
○ броски мимо

Единоборства. Силовые приемы

	●	○	Ⓜ	Ⓜ
74 Sushko	-	-	1	-
7 Stankevich	-	-	-	-
88 Zalamaj	-	-	-	-
27 Bokun	-	-	-	-
2 Sheleg	-	-	-	-
21 Ustinenko	1	-	-	-
46 Dostanko	-	-	-	-
19 Ryadchenko	-	-	-	-
8 Buinitsky	-	-	-	-
55 Usenko	-	-	-	-
62 Zemlyankin	-	-	-	-
18 Karabanov	-	-	-	-
13 Andrushenko	-	-	-	-
12 Levko	-	-	1	-
89 Turkin	-	-	-	-
9 Oksentyuk	-	-	-	-
22 Bovbel	-	-	-	-
91 Demkov	-	1	-	1
80 Kambovich	-	-	-	-
92 Gorbunov	-	-	-	-

ВСЕГО	1	1	2	1
-------	---	---	---	---



● выигранные единоборства
○ проигранные единоборства
Ⓜ силовые приемы
Ⓜ силовые приемы на нем



38. Малякко Сергей

ВРЕМЯ НА ЛЬДУ	ОЧКИ	ГОЛЫ	ГОЛЕВЫЕ ПЕРЕДАЧИ	+/-	ШТРАФНОЕ ВРЕМЯ
18:18	1	1	0	+1	2'

INSTAT INDEX	ВСЕГО	1 период	2 период	3 период
Время на льду	18:18	5:10	6:31	6:36
В равных составах	16:27	4:20	6:31	5:36
В большинстве	1:01	-	-	1:01
В меньшинстве	0:50	0:50	-	-

БРОСКИ / В СТОВ	6 / 4	67%	3 / 2	67%	2 / 1	50%	1 / 1	100%
Броски мимо	-	-	-	-	-	-	-	-
Блокированные броски	-	1	1	-	-	-	-	-
Средняя скорость точного броска	-	-	-	-	-	-	-	-
Максимальная скорость точного броска	-	-	-	-	-	-	-	-
Средняя дистанция до ворот при точном броске	-	-	-	-	-	-	-	-

ВХОДЫ В ЗОНУ / УСПЕШНЫЕ	5 / 4	80%	1 / 0	0%	3 / 3	100%	1 / 1	100%
Входы через пас	-	-	-	-	-	-	-	-
Входы через вброс	-	-	-	-	-	-	-	-
Входы через ведение	5 / 4	-	1 / 0	-	3 / 3	-	1 / 1	-

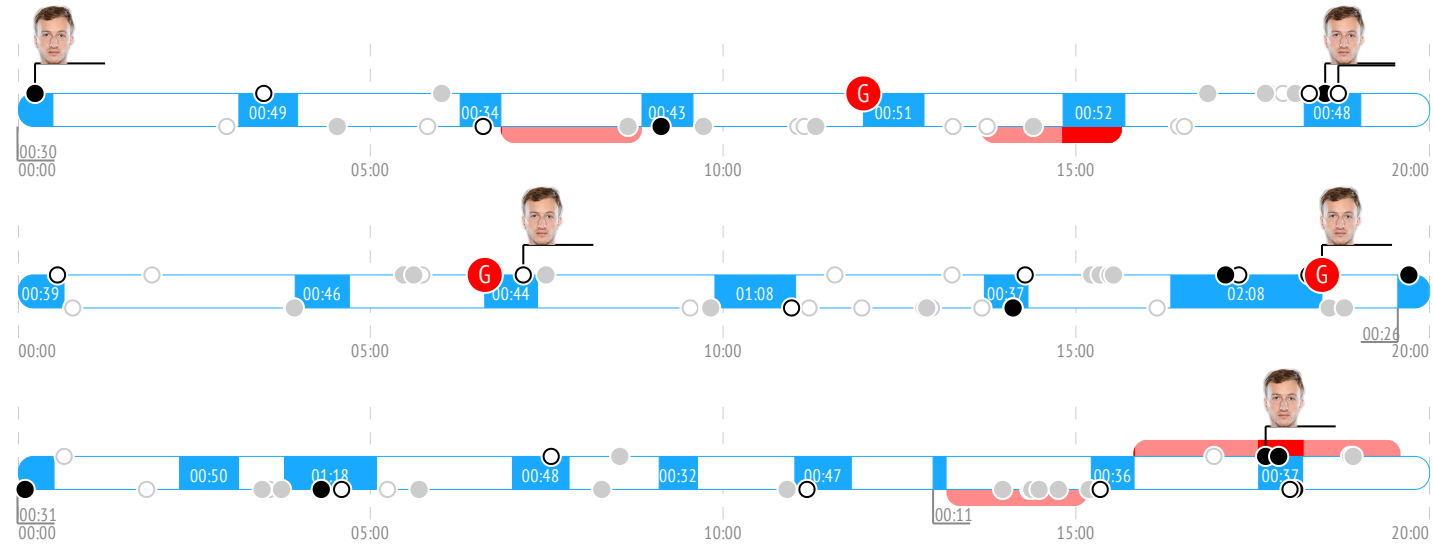
ВЫХОДЫ ИЗ ЗОНЫ / УСПЕШНЫЕ	5 / 3	60%	2 / 0	0%	1 / 1	100%	2 / 2	100%
Выходы через пас	3 / 2	-	1 / 0	-	1 / 1	-	1 / 1	-
Выходы через выброс	-	-	-	-	-	-	-	-
Выходы через ведение	2 / 1	-	1 / 0	-	-	-	1 / 1	-

ПЕРЕДАЧИ / ТОЧНЫЕ	22 / 14	64%	6 / 4	67%	8 / 6	75%	8 / 4	50%
Предбросковые передачи	1	-	-	-	-	-	1	-
Ключевые передачи	-	-	-	-	-	-	-	-
Передачи полученные	20	-	6	-	7	-	7	-
Вбросы	2	-	1	-	-	-	1	-
Выбросы	2	-	1	-	1	-	-	-

ЕДИНОБОРСТВА / ВЫИГРАННЫЕ	6 / 3	50%	-	-	1 / 0	0%	5 / 3	60%
В своей зоне	3 / 2	-	-	-	-	-	3 / 2	-
В нейтральной зоне	-	-	-	-	-	-	-	-
В зоне соперника	3 / 1	-	-	-	1 / 0	-	2 / 1	-

Обводки / удачные	1 / 1	100%	1 / 1	100%	-	-	-	-
Перехваты передач	2	-	1	-	-	-	1	-
Блокировки бросков	1	-	-	-	1	-	-	-
Силовые приемы	-	-	-	-	-	-	-	-
Силовые приемы против	2	-	1	-	1	-	-	-
Фолы на нем	-	-	-	-	-	-	-	-

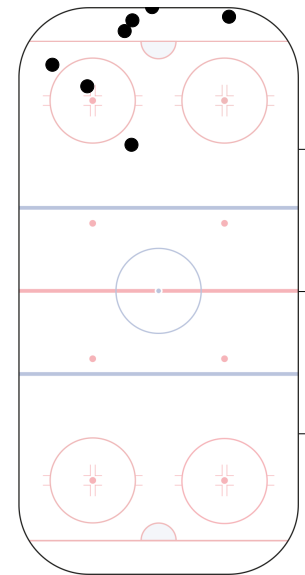
События матча



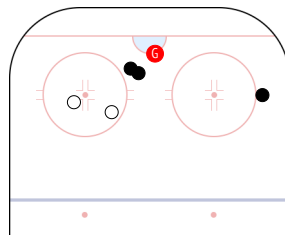
Броски по воротам



Потери шайбы



Карта бросков

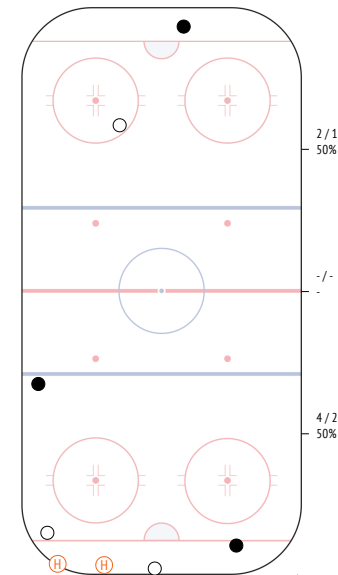


● броски в створ
○ броски мимо

Единоборства. Силовые приемы

	●	○	Ⓜ	Ⓜ
74 Sushko	-	-	-	-
7 Stankevich	-	-	-	1
88 Zalamaj	-	-	-	-
27 Bokun	-	-	-	-
2 Sheleg	2	1	-	-
21 Ustinenko	-	1	-	1
46 Dostanko	-	-	-	-
19 Ryadchenko	-	-	-	-
8 Buinitsky	-	-	-	-
55 Usenko	-	1	-	-
62 Zemlyankin	-	-	-	-
18 Karabanov	-	-	-	-
13 Andrushenko	-	-	-	-
12 Levko	-	-	-	-
89 Turkin	1	-	-	-
9 Oksentyuk	-	-	-	-
22 Bovbel	-	-	-	-
91 Demkov	-	-	-	-
80 Kambovich	-	-	-	-
92 Gorbunov	-	-	-	-

ВСЕГО	3	3	-	2
-------	---	---	---	---



● выигранные единоборства
○ проигранные единоборства
Ⓜ силовые приемы
Ⓜ силовые приемы на нем



83. Малякко Александр

ВРЕМЯ НА ЛЬДУ	ОЧКИ	ГОЛЫ	ГОЛЕВЫЕ ПЕРЕДАЧИ	+/-	ШТРАФНОЕ ВРЕМЯ
18:03	0	0	0	0	2'

INSTAT INDEX	ВСЕГО	1 период	2 период	3 период
Время на льду	18:03	5:15	5:54	6:54
В равных составах	15:59	4:15	5:54	5:50
В большинстве	1:04	-	-	1:04
В меньшинстве	1'	1'	-	-

БРОСКИ / В СТВОР	-	-	-	-
Броски мимо	-	-	-	-
Блокированные броски	-	-	-	-
Средняя скорость точного броска	-	-	-	-
Максимальная скорость точного броска	-	-	-	-
Средняя дистанция до ворот при точном броске	-	-	-	-

ВХОДЫ В ЗОНУ / УСПЕШНЫЕ	5 / 5 100%	2 / 2 100%	1 / 1 100%	2 / 2 100%
Входы через пас	1 / 1	-	-	1 / 1
Входы через вброс	-	-	-	-
Входы через ведение	4 / 4	2 / 2	1 / 1	1 / 1

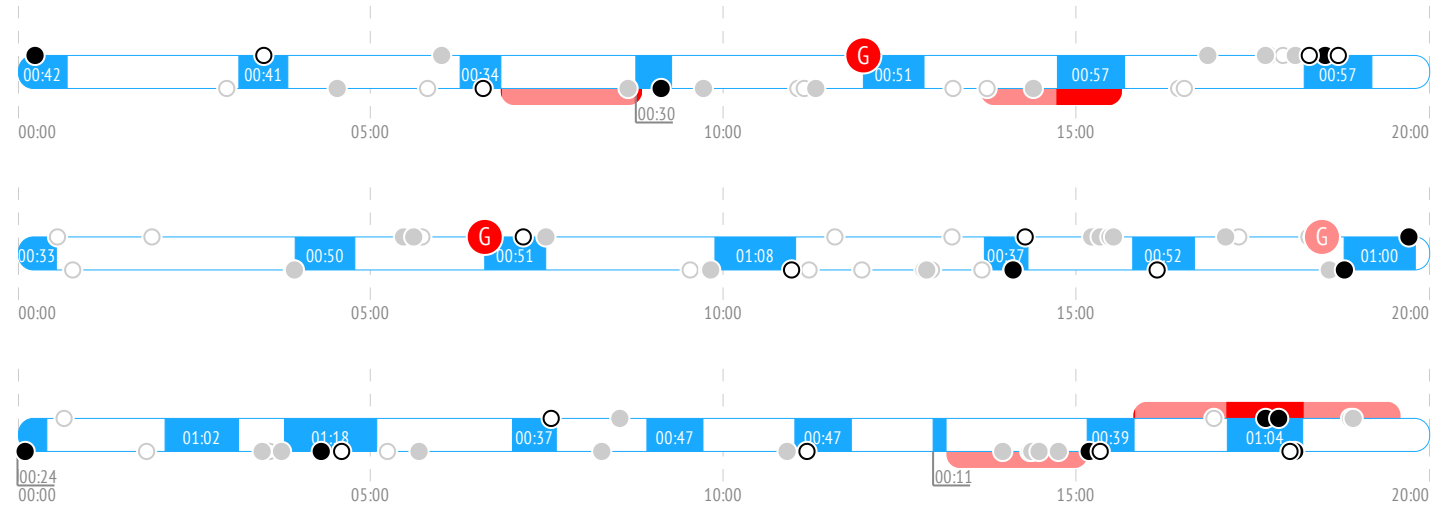
ВЫХОДЫ ИЗ ЗОНЫ / УСПЕШНЫЕ	12 / 10 83%	-	6 / 5 83%	6 / 5 83%
Выходы через пас	5 / 5	-	3 / 3	2 / 2
Выходы через выброс	-	-	-	-
Выходы через ведение	7 / 5	-	3 / 2	4 / 3

ПЕРЕДАЧИ / ТОЧНЫЕ	26 / 15 58%	4 / 3 75%	10 / 7 70%	12 / 5 42%
Предбросковые передачи	2	1	-	1
Ключевые передачи	-	-	-	-
Передачи полученные	20	6	7	7
Вбросы	1	-	1	-
Выбросы	1	-	-	1

ЕДИНОБОРСТВА / ВЫИГРАННЫЕ	4 / 0 0%	2 / 0 0%	-	2 / 0 0%
В своей зоне	2 / 0	-	-	2 / 0
В нейтральной зоне	1 / 0	1 / 0	-	-
В зоне соперника	1 / 0	1 / 0	-	-

Обводки / удачные	1 / 1 100%	-	-	1 / 1 100%
Перехваты передач	5	-	3	2
Блокировки бросков	1	-	-	1
Силовые приемы	-	-	-	-
Силовые приемы против	-	-	-	-
Фолы на нем	1	-	-	1

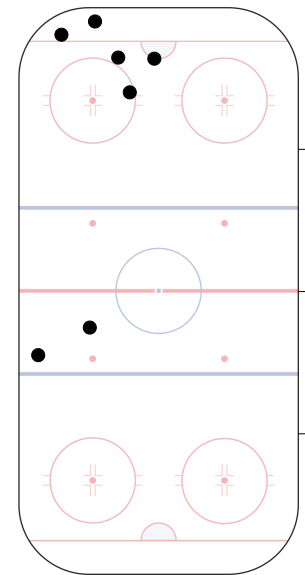
События матча



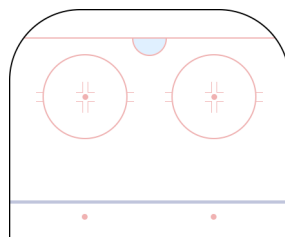
Броски по воротам



Потери шайбы



Карта бросков

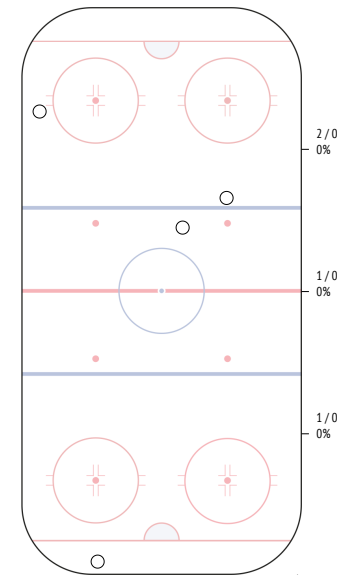


● броски в створ
○ броски мимо

Единоборства. Силовые приемы

	●	○	⊕	⊖
74 Sushko	-	-	-	-
7 Stankevich	-	-	-	-
88 Zalamaj	-	-	-	-
27 Bokun	-	-	-	-
2 Sheleg	-	-	-	-
21 Ustinenko	-	2	-	-
46 Dostanko	-	-	-	-
19 Ryadchenko	-	-	-	-
8 Buiinsky	-	-	-	-
55 Usenko	-	-	-	-
62 Zemlyankin	-	-	-	-
18 Karabanov	-	-	-	-
13 Andrushenko	-	-	-	-
12 Levko	-	-	-	-
89 Turkin	-	1	-	-
9 Oksentyuk	-	-	-	-
22 Bovbel	-	1	-	-
91 Demkov	-	-	-	-
80 Kambovich	-	-	-	-
92 Gorbunov	-	-	-	-

ВСЕГО	- 4	- -
-------	-----	-----



● выигранные единоборства
○ проигранные единоборства
⊕ силовые приемы
⊖ силовые приемы на нем



19. Боярчук Павел

ВРЕМЯ НА ЛЬДУ	ОЧКИ	ГОЛЫ	ГОЛЕВЫЕ ПЕРЕДАЧИ	+/-	ШТРАФНОЕ ВРЕМЯ
18:00	0	0	0	0	0

INSTAT INDEX	ВСЕГО	1 период	2 период	3 период
Время на льду	'18	5:47	5:43	6:30
В равных составах	15:24	4:18	5:43	5:23
В большинстве	0:51.3	-	-	0:51.3
В меньшинстве	1:45	1:30	-	0:15.7

БРОСКИ / В СТВОР	4 / 1	25%	-	2 / 0	0%	2 / 1	50%
Броски мимо	2	-	-	2	-	-	-
Блокированные броски	1	-	-	-	-	1	-
Средняя скорость точного броска	-	-	-	-	-	-	-
Максимальная скорость точного броска	-	-	-	-	-	-	-
Средняя дистанция до ворот при точном броске	-	-	-	-	-	-	-

ВХОДЫ В ЗОНУ / УСПЕШНЫЕ	3 / 2	67%	1 / 1	100%	2 / 1	50%	-
Входы через пас	-	-	-	-	-	-	-
Входы через вброс	-	-	-	-	-	-	-
Входы через ведение	3 / 2	-	1 / 1	-	2 / 1	-	-

ВЫХОДЫ ИЗ ЗОНЫ / УСПЕШНЫЕ	6 / 3	50%	2 / 1	50%	3 / 2	67%	1 / 0	0%
Выходы через пас	3 / 1	-	1 / 0	-	2 / 1	-	-	-
Выходы через выброс	-	-	-	-	-	-	-	-
Выходы через ведение	3 / 2	-	1 / 1	-	1 / 1	-	1 / 0	-

ПЕРЕДАЧИ / ТОЧНЫЕ	13 / 6	46%	4 / 3	75%	8 / 3	38%	1 / 0	0%
Предбросковые передачи	3	-	2	-	1	-	-	-
Ключевые передачи	-	-	-	-	-	-	-	-
Передачи полученные	13	-	3	-	6	-	4	-
Вбросы	1	-	-	-	-	-	1	-
Выбросы	-	-	-	-	-	-	-	-

ЕДИНОБОРСТВА / ВЫИГРАННЫЕ	4 / 2	50%	3 / 1	33%	-	-	1 / 1	100%
В своей зоне	3 / 2	-	2 / 1	-	-	-	1 / 1	-
В нейтральной зоне	-	-	-	-	-	-	-	-
В зоне соперника	1 / 0	-	1 / 0	-	-	-	-	-

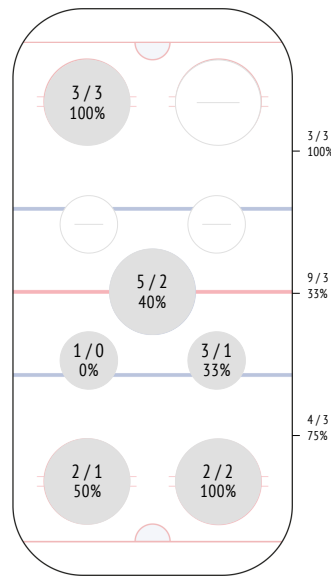
Обводки / удачные	-	-	-	-	-	-	-	-
Перехваты передач	3	-	-	2	-	-	1	-
Блокировки бросков	-	-	-	-	-	-	-	-

Силовые приемы	1	1	-	-	-	-	-	-
Силовые приемы против	-	-	-	-	-	-	-	-

Фолы на нем	-	-	-	-	-	-	-	-
-------------	---	---	---	---	---	---	---	---

ВБРАСЫВАНИЯ / ВЫИГРАННЫЕ	16 / 9	56%	4 / 3	75%	5 / 4	80%	7 / 2	29%
В своей зоне	4 / 3	-	-	-	3 / 3	-	1 / 0	-
В нейтральной зоне	9 / 3	-	3 / 2	-	2 / 1	-	4 / 0	-
В зоне соперника	3 / 3	-	1 / 1	-	-	-	2 / 2	-

Вбрасывания

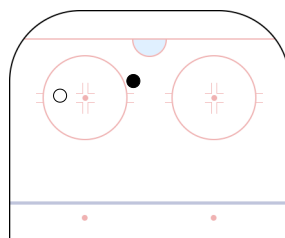


Неман Гродно ↑

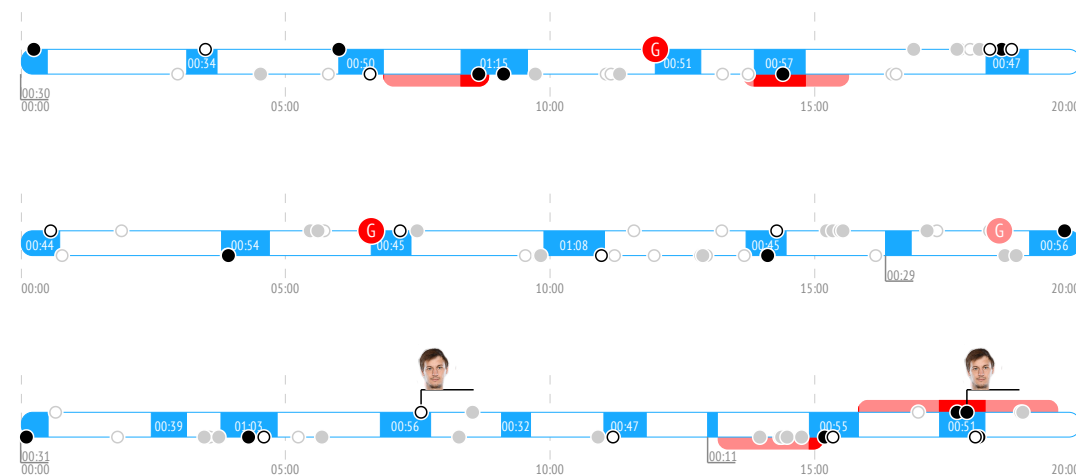
Броски по воротам



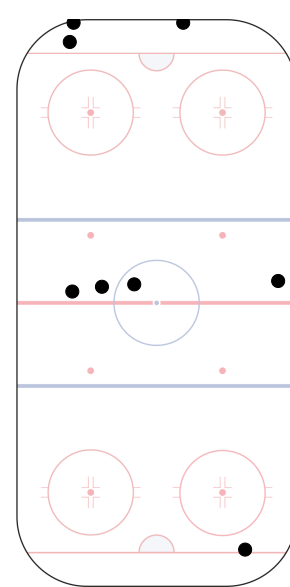
Карта бросков


 ● броски в створ
○ броски мимо
G гол

События матча



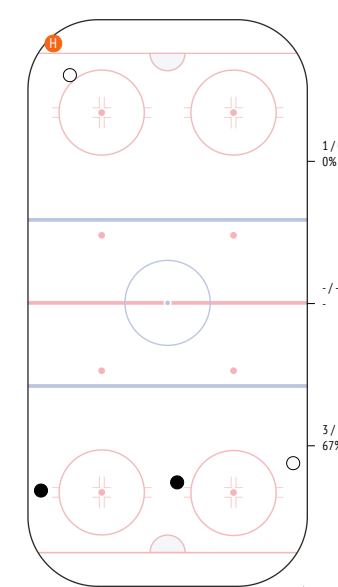
Потери шайбы



Неман Гродно ↑

Единоборства. Силовые приемы

	●	○	⊕	⊖
74 Sushko	-	-	-	-
7 Stankevich	-	-	-	-
88 Zalamaj	-	-	-	-
27 Bokun	-	-	-	-
2 Sheleg	-	-	-	-
21 Ustinenko	-	-	-	-
46 Dostanko	-	-	-	-
19 Ryadchenko	-	-	-	-
8 Buinitsky	-	-	-	-
55 Usenko	-	-	-	-
62 Zemlyankin	1	-	-	-
18 Karabanov	-	-	-	-
13 Andrushenko	-	-	-	-
12 Levko	-	-	-	-
89 Turkin	-	-	-	-
9 Oksentyuk	-	-	-	-
22 Bovbel	-	1	1	-
91 Demkov	-	-	-	-
80 Kambovich	-	-	-	-
92 Gorbunov	1	1	-	-
ВСЕГО	2	2	1	-


 ● выигранные единоборства
○ проигранные единоборства
⊕ силовые приемы
⊖ силовые приемы на нем



94. Карнаухов Михаил

ВРЕМЯ НА ЛЬДУ	ПРОПУСТИЛ	СЭЙВЫ ВРАТАРЯ	% СЭЙВОВ
29:53	2	10	83%

INSTAT INDEX	ВСЕГО	1 период	2 период	3 период
Броски в створ / отраженные	12 / 10 83%	7 / 6 86%	5 / 4 80%	-
Броски соперника мимо	4	2	2	-
Отраженные броски	10	6	4	-
Игра в меньшинстве (минут)	-	-	-	-
Броски в створ в меньшинстве / отраженные	-	-	-	-

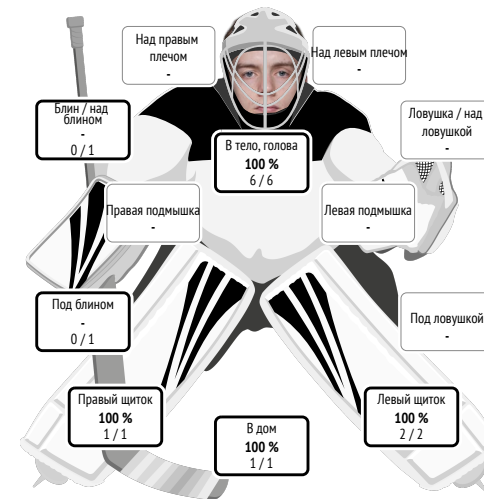
ТИПЫ БРОСКОВ СОПЕРНИКА	ВСЕГО	1 период	2 период	3 период
Кистевой	9 / 14	4 / 4	5 / 6	0 / 4
Щелчок	1 / 0	-	1 / 0	-
Щелчок с размахом	5 / 4	4 / 1	1 / 3	-
Подставленные клюшки	-	-	-	-
С обманым движением бросающего	-	-	-	-
В касание	5 / 3	3 / 1	2 / 2	-
При выходе один на один	0 / 1	-	-	0 / 1
С закрытым обзором	6 / 4	5 / 2	1 / 2	-
С открытым обзором	10 / 17	4 / 4	6 / 8	0 / 5

ПОЗИЦИЯ ВРАТАРЯ	ВСЕГО	1 период	2 период	3 период
Стоя при броске	-	-	-	-
Сидя при броске	15	8	7	-
В сплите при броске	1	1	-	-
Лежа при броске	-	-	-	-
Обыгран	-	-	-	-

СРЕДНЯЯ ДИСТАНЦИЯ БРОСКОВ, М	ВСЕГО	1 период	2 период	3 период
0-2	-	-	-	-
2-4	-	-	-	-
4-10	-	-	-	-
10+	-	-	-	-
Средняя дистанция пропущенных шайб	-	-	-	-

ОТРАЖЕННЫЕ БРОСКИ	ВСЕГО	1 период	2 период	3 период
С отскоком без контроля	8	5	3	-
С отскоком под контролем	2	1	1	-
С фиксацией после отскока	-	-	-	-
С фиксацией сразу	-	-	-	-

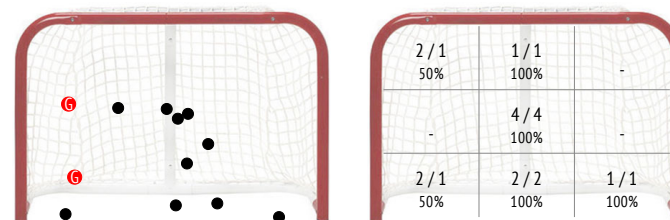
Зоны бросков относительно вратаря



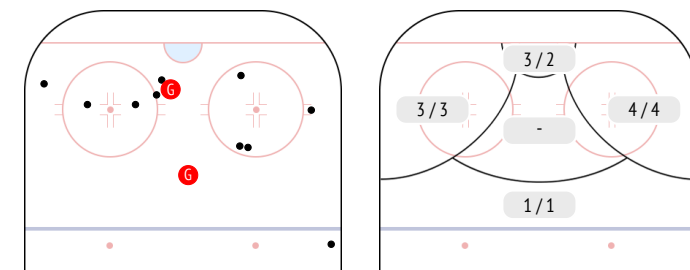
Броски / голы соперников

Игрок	Броски	Голы	Средняя скорость броска
52 Petrov	-	-	-
25 Skurikhin	1 / 0	-	-
97 Grishanov	1 / 0	-	-
74 Levsha	6 / 0	-	-
77 Kryskin	4 / 1	-	-
11 Khoromando	1 / 0	-	-
91 Badun	1 / 0	-	-
21 Korshunov	2 / 0	-	-
10 Buyak	-	-	-
15 Malinovsky	1 / 0	-	-
73 Smurov	3 / 1	-	-
4 Koziachy	-	-	-
9 Ambrozheichyk	2 / 0	-	-
63 Stepanov	3 / 0	-	-
90 Remezov	3 / 0	-	-
28 Kislyj	3 / 0	-	-
38 Maljavko	6 / 1	-	-
19 Boyarchuk	4 / 0	-	-
83 Malyavko	-	-	-

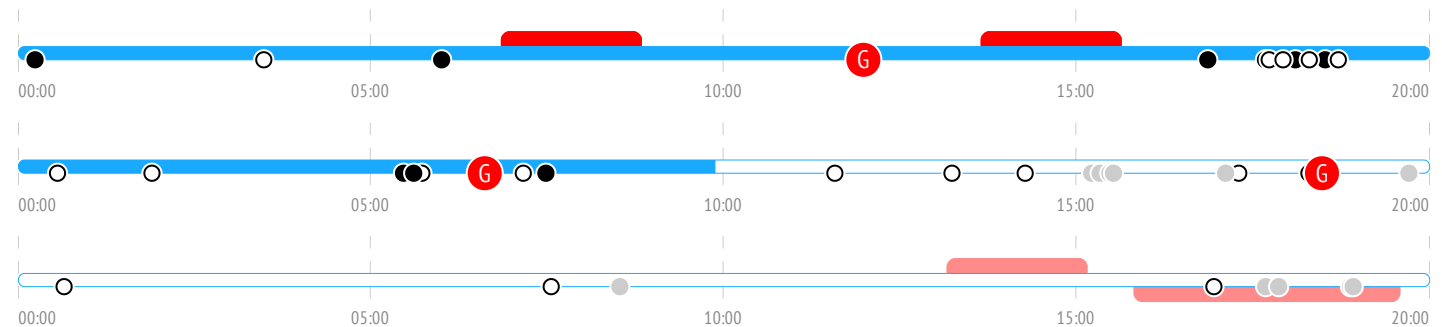
Броски по воротам



Карта бросков



События матча





25. Малютин Максим

ВРЕМЯ НА ЛЬДУ	ПРОПУСТИЛ	СЭЙВЫ ВРАТАРЯ	% СЭЙВОВ
30:07	1	11	92%

INSTAT INDEX	ВСЕГО	1 период	2 период	3 период
Броски в створ / отраженные	12 / 11 92%	-	7 / 6 86%	5 / 5 100%
Броски соперника мимо	5	-	4	1
Отраженные броски	11	-	6	5
Игра в меньшинстве (минут)	3:46	-	-	3:46
Броски в створ в меньшинстве / отраженные	4 / 4	-	-	4 / 4

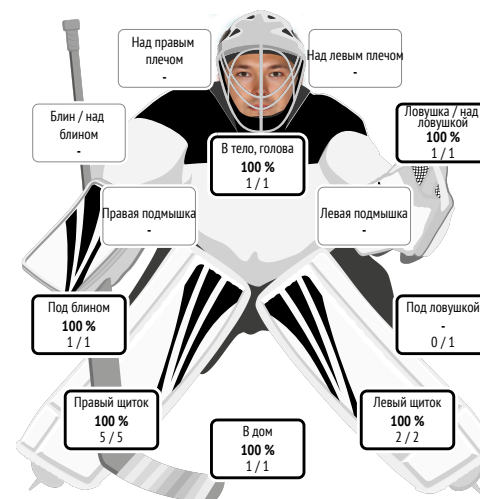
ТИПЫ БРОСКОВ СОПЕРНИКА	ВСЕГО	1 период	2 период	3 период
Кистевой	12 / 14	0 / 4	7 / 6	5 / 4
Щелчок	-	-	-	-
Щелчок с размахом	2 / 4	0 / 1	2 / 3	-
Подставленные клюшки	1 / 0	-	1 / 0	-
С обманным движением бросающего	-	-	-	-
В касание	2 / 3	0 / 1	2 / 2	-
При выходе один на один	2 / 1	-	1 / 0	1 / 1
С закрытым обзором	2 / 4	0 / 2	2 / 2	-
С открытым обзором	15 / 17	0 / 4	9 / 8	6 / 5

ПОЗИЦИЯ ВРАТАРЯ	ВСЕГО	1 период	2 период	3 период
Стоя при броске	1	-	1	-
Сидя при броске	12	-	10	2
В сплите при броске	4	-	-	4
Лежа при броске	-	-	-	-
Обыгран	-	-	-	-

СРЕДНЯЯ ДИСТАНЦИЯ БРОСКОВ, М	ВСЕГО	1 период	2 период	3 период
0-2	-	-	-	-
2-4	-	-	-	-
4-10	-	-	-	-
10+	-	-	-	-
Средняя дистанция пропущенных шайб	-	-	-	-

ОТРАЖЕННЫЕ БРОСКИ	ВСЕГО	1 период	2 период	3 период
С отскоком без контроля	4	-	1	3
С отскоком под контролем	5	-	4	1
С фиксацией после отскока	1	-	1	-
С фиксацией сразу	1	-	-	1

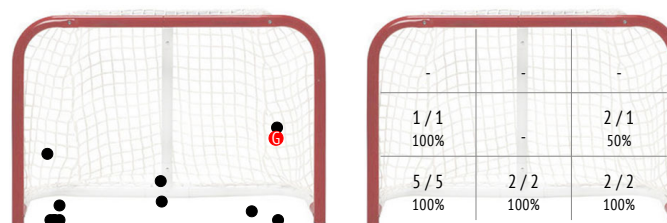
Зоны бросков относительно вратаря



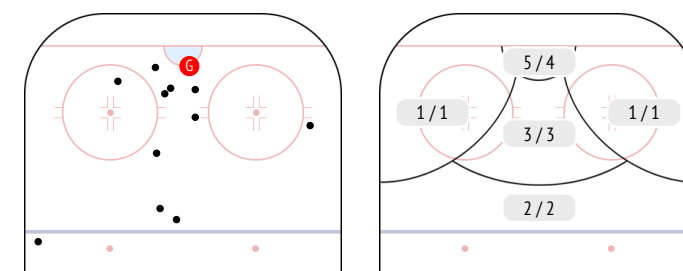
Броски / голы соперников

Игрок	Броски	Голы	Средняя скорость броска
52 Petrov	-	-	-
25 Skurikhin	1 / 0	-	-
97 Grishanov	1 / 0	-	-
74 Levsha	6 / 0	-	-
77 Kryskin	4 / 1	-	-
11 Khoromando	1 / 0	-	-
91 Badun	1 / 0	-	-
21 Korshunov	2 / 0	-	-
10 Buyak	-	-	-
15 Malinovsky	1 / 0	-	-
73 Smurov	3 / 1	-	-
4 Koziachy	-	-	-
9 Ambrozheichyk	2 / 0	-	-
63 Stepanov	3 / 0	-	-
90 Remezov	3 / 0	-	-
28 Kislyj	3 / 0	-	-
38 Maljavko	6 / 1	-	-
19 Boyarchuk	4 / 0	-	-
83 Malyavko	-	-	-

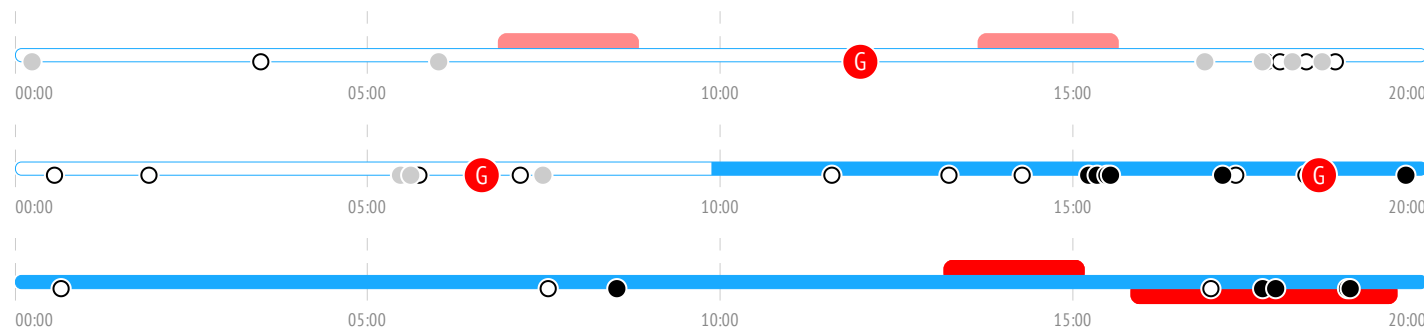
Броски по воротам



Карта бросков



События матча





21. Устиненко Никита

ВРЕМЯ НА ЛЬДУ	ОЧКИ	ГОЛЫ	ГОЛЕВЫЕ ПЕРЕДАЧИ	+/-	ШТРАФНОЕ ВРЕМЯ
16:32	0	0	0	0	0

INSTAT INDEX	ВСЕГО	1 период	2 период	3 период
Время на льду	16:32	4:28	6:42	5:23
В равных составах	15:50	4:22	6:42	4:46
В большинстве	0:05.2	0:05.2	-	-
В меньшинстве	0:37.3	-	-	0:37.3

БРОСКИ / В СТОВР	3 / 2	67%	1 / 1	100%	2 / 1	50%	-
Броски мимо	1	-	1	-	-	-	-
Блокированные броски	-	-	-	-	-	-	-
Средняя скорость точного броска	-	-	-	-	-	-	-
Максимальная скорость точного броска	-	-	-	-	-	-	-
Средняя дистанция до ворот при точном броске	-	-	-	-	-	-	-

ВХОДЫ В ЗОНУ / УСПЕШНЫЕ	1 / 1	100%	-	-	1 / 1	100%
Входы через пас	-	-	-	-	-	-
Входы через вброс	-	-	-	-	-	-
Входы через ведение	1 / 1	-	-	-	1 / 1	-

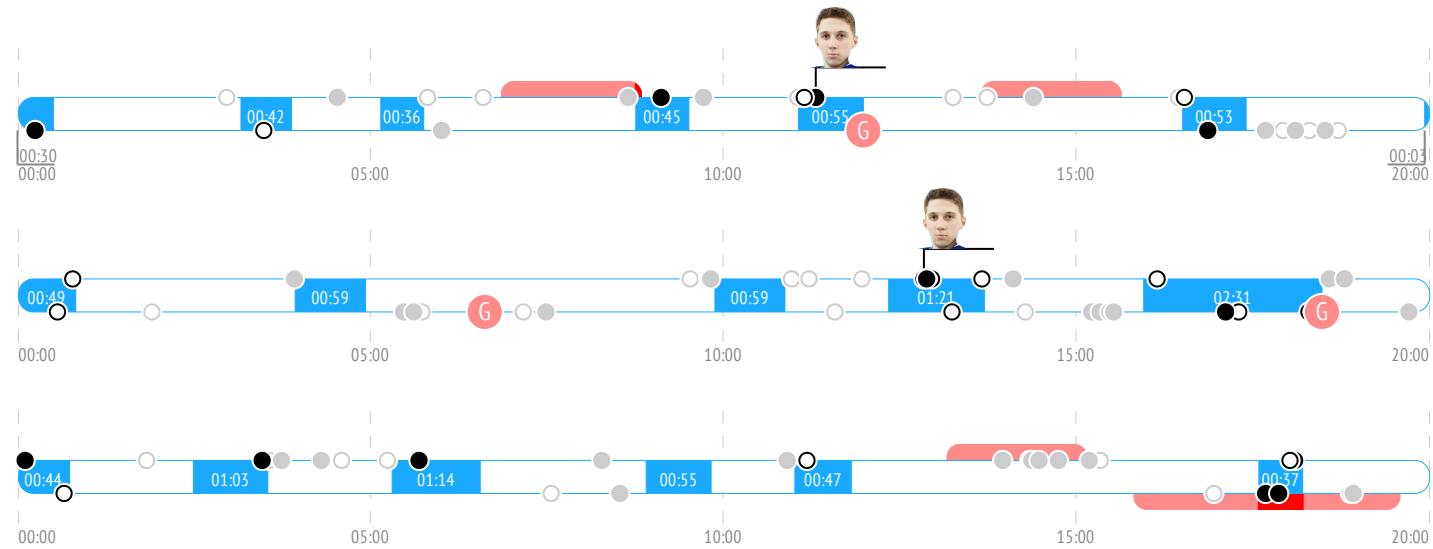
ВЫХОДЫ ИЗ ЗОНЫ / УСПЕШНЫЕ	7 / 5	71%	-	3 / 2	67%	4 / 3	75%
Выходы через пас	2 / 2	-	-	1 / 1	-	1 / 1	-
Выходы через выброс	-	-	-	-	-	-	-
Выходы через ведение	5 / 3	-	-	2 / 1	-	3 / 2	-

ПЕРЕДАЧИ / ТОЧНЫЕ	29 / 22	76%	6 / 5	83%	9 / 6	67%	14 / 11	79%
Предбросковые передачи	3	-	1	-	2	-	-	-
Ключевые передачи	-	-	-	-	-	-	-	-
Передачи полученные	17	3	5	9	-	-	-	-
Вбросы	-	-	-	-	-	-	-	-
Выбросы	1	-	-	1	-	-	-	-

ЕДИНОБОРСТВА / ВЫИГРАННЫЕ	5 / 4	80%	2 / 1	50%	1 / 1	100%	2 / 2	100%
В своей зоне	4 / 3	2 / 1	1 / 1	1 / 1	-	-	-	-
В нейтральной зоне	-	-	-	-	-	-	-	-
В зоне соперника	1 / 1	-	-	1 / 1	-	-	-	-

Обводки / удачные	-	-	-	-	-	-	-	-
Перехваты передач	5	2	1	2	-	-	-	-
Блокировки бросков	-	-	-	-	-	-	-	-
Силовые приемы	2	1	1	-	-	-	-	-
Силовые приемы против	1	1	-	-	-	-	-	-
Фолы на нем	-	-	-	-	-	-	-	-

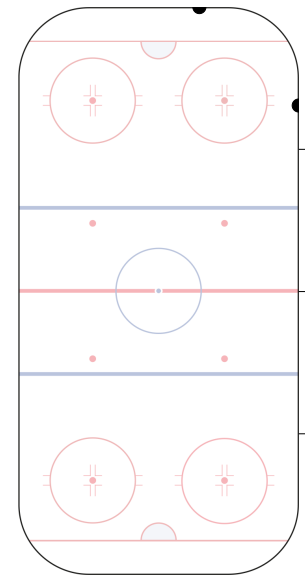
События матча



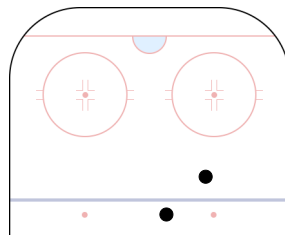
Броски по воротам



Потери шайбы



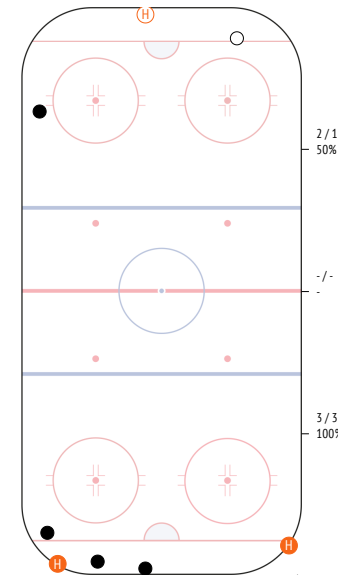
Карта бросков



● броски в створ
○ броски мимо

Единоборства. Силовые приемы

	●	○	Ⓜ	Ⓜ
52 Petrov	-	-	-	-
25 Skurikhin	-	-	-	-
97 Grishanov	-	-	-	-
74 Levsha	-	-	-	-
77 Kryskin	-	-	-	-
11 Khoromando	-	-	-	-
91 Badun	-	-	-	-
21 Korshunov	-	-	-	-
10 Buyak	-	-	-	-
15 Malinovsky	-	1	-	-
73 Smurov	-	-	1	1
4 Koziachy	-	-	-	-
9 Ambrozheichyk	-	-	-	-
63 Stepanov	-	-	-	-
90 Remezov	-	-	-	-
28 Kislyj	1	-	-	-
38 Maljavko	1	-	1	-
19 Boyarchuk	-	-	-	-
83 Malyavko	2	-	-	-
ВСЕГО	4	1	2	1



● выигранные единоборства
○ проигранные единоборства
Ⓜ силовые приемы
Ⓜ силовые приемы на нем


74. Сушко Илья

ВРЕМЯ НА ЛЬДУ	ОЧКИ	ГОЛЫ	ГОЛЕВЫЕ ПЕРЕДАЧИ	+/-	ШТРАФНОЕ ВРЕМЯ
11:49	0	0	0	0	0

INSTAT INDEX	ВСЕГО	1 период	2 период	3 период
Время на льду	11:49	4:26	3:07	4:16
В равных составах	10:52	4:26	3:07	3:20
В большинстве	-	-	-	-
В меньшинстве	0:56.2	-	-	0:56.2

БРОСКИ / В СТОВР	ВСЕГО	В СТОВР	В СТОВР (%)	1 период	2 период	3 период	В СТОВР (%)
Броски мимо	-	-	-	-	-	-	-
Блокированные броски	3	1	1	1	1	1	1
Средняя скорость точного броска	-	-	-	-	-	-	-
Максимальная скорость точного броска	-	-	-	-	-	-	-
Средняя дистанция до ворот при точном броске	-	-	-	-	-	-	-

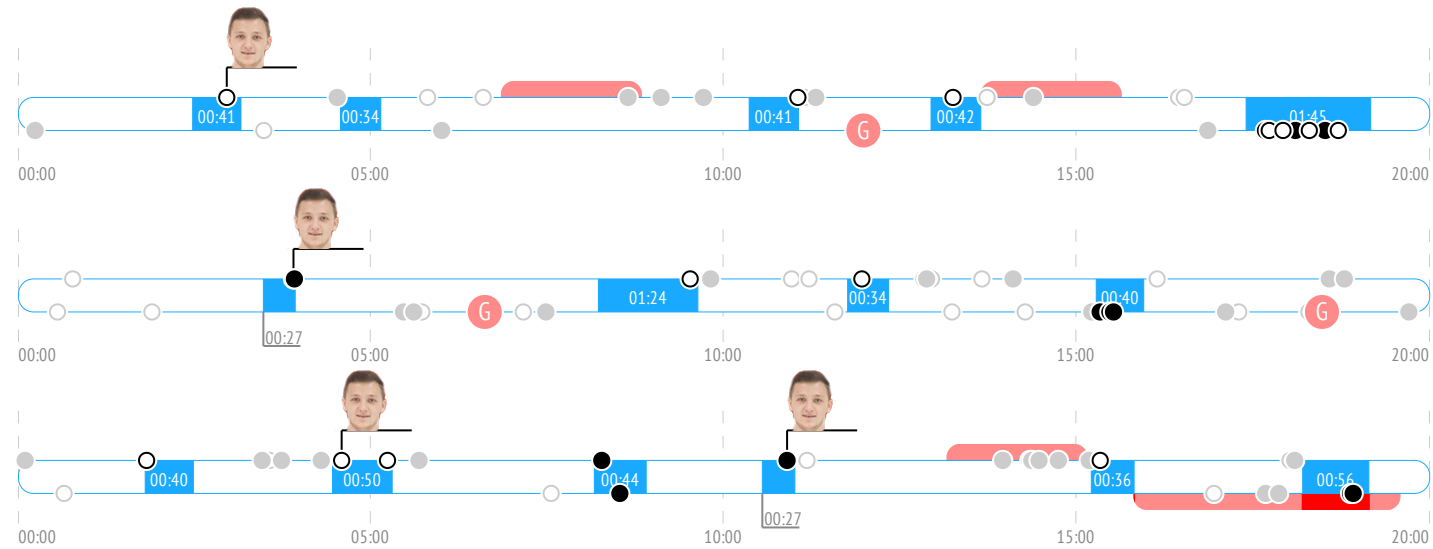
ВХОДЫ В ЗОНУ / УСПЕШНЫЕ	ВХОДЫ	УСПЕШНЫЕ (%)	1 период	2 период	3 период	УСПЕШНЫЕ (%)
Входы через пас	-	-	-	-	-	-
Входы через вброс	-	-	-	-	-	-
Входы через ведение	1/1	-	-	-	1/1	-

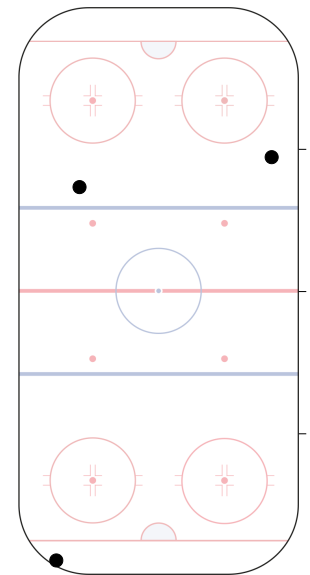
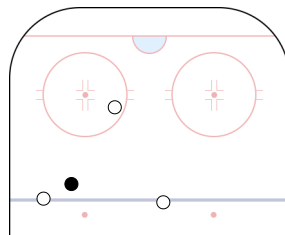
ВЫХОДЫ ИЗ ЗОНЫ / УСПЕШНЫЕ	ВЫХОДЫ	УСПЕШНЫЕ (%)	1 период	2 период	3 период	УСПЕШНЫЕ (%)
Выходы через пас	1/1	-	1/1	-	-	-
Выходы через выброс	-	-	-	-	-	-
Выходы через ведение	-	-	-	-	-	-

ПЕРЕДАЧИ / ТОЧНЫЕ	ПЕРЕДАЧИ	ТОЧНЫЕ (%)	1 период	2 период	3 период	ТОЧНЫЕ (%)
Предбросковые передачи	-	-	-	-	-	-
Ключевые передачи	-	-	-	-	-	-
Передачи полученные	9	4	3	2	-	-
Вбросы	1	-	-	1	-	-
Выбросы	1	1	-	-	-	-

ЕДИНОБОРСТВА / ВЫИГРАННЫЕ	ЕДИНОБОРСТВА	ВЫИГРАННЫЕ (%)	1 период	2 период	3 период	ВЫИГРАННЫЕ (%)
В своей зоне	1/1	1/1	-	-	-	-
В нейтральной зоне	-	-	-	-	-	-
В зоне соперника	-	-	-	-	-	-

Обводки / удачные	1/1	100%	-	1/1	100%	-
Перехваты передач	1	-	1	-	-	-
Блокировки бросков	-	-	-	-	-	-
Силовые приемы	-	-	-	-	-	-
Силовые приемы против	1	1	-	-	-	-
Фолы на нем	-	-	-	-	-	-

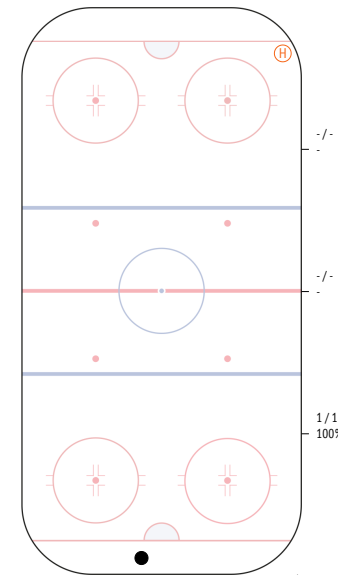
События матча

Броски по воротам

Потери шайбы

Карта бросков


● броски в створ
○ броски мимо

Единоборства. Силовые приемы

Игрок	ВЫИГРАННЫЕ	ПРОИГРАННЫЕ	СИЛОВЫЕ ПРИЕМЫ	СИЛОВЫЕ ПРИЕМЫ НА НЕМ
52 Petrov	-	-	-	-
25 Skurikhin	-	-	-	-
97 Grishanov	-	-	-	-
74 Levsha	-	-	-	-
77 Kryskin	-	-	-	-
11 Khoromando	-	-	-	-
91 Badun	-	-	-	-
21 Korshunov	-	-	-	-
10 Buyak	-	-	-	-
15 Malinovsky	-	-	-	1
73 Smurov	-	-	-	-
4 Koziachy	1	-	-	-
9 Ambrozheichyk	-	-	-	-
63 Stepanov	-	-	-	-
90 Remezov	-	-	-	-
28 Kislyj	-	-	-	-
38 Maljavko	-	-	-	-
19 Boyarchuk	-	-	-	-
83 Malyavko	-	-	-	-
ВСЕГО	1	-	-	1



● выигранные единоборства
○ проигранные единоборства

Ⓜ силовые приемы
Ⓜ силовые приемы на нем



46. Достанко Роман

ВРЕМЯ НА ЛЬДУ	ОЧКИ	ГОЛЫ	ГОЛЕВЫЕ ПЕРЕДАЧИ	+/-	ШТРАФНОЕ ВРЕМЯ
14:06	0	0	0	0	2'

INSTAT INDEX	ВСЕГО	1 период	2 период	3 период
Время на льду	14:06	4:44	4:27	4:54
В равных составах	12:57	4:39	4:27	3:51
В большинстве	0:19.1	0:05.2	-	0:13.9
В меньшинстве	0:49.9	-	-	0:49.9

БРОСКИ / В СТВОР	5 / 2	40%	2 / 1	50%	1 / 0	0%	2 / 1	50%
Броски мимо	1	-	1	-	-	-	-	-
Блокированные броски	2	1	-	1	-	-	-	-
Средняя скорость точного броска	-	-	-	-	-	-	-	-
Максимальная скорость точного броска	-	-	-	-	-	-	-	-
Средняя дистанция до ворот при точном броске	-	-	-	-	-	-	-	-

ВХОДЫ В ЗОНУ / УСПЕШНЫЕ	7 / 4	57%	4 / 2	50%	1 / 1	100%	2 / 1	50%
Входы через пас	1 / 0	-	1 / 0	-	-	-	-	-
Входы через вброс	1 / 0	-	1 / 0	-	-	-	-	-
Входы через ведение	5 / 4	2 / 2	1 / 1	2 / 1	-	-	-	-

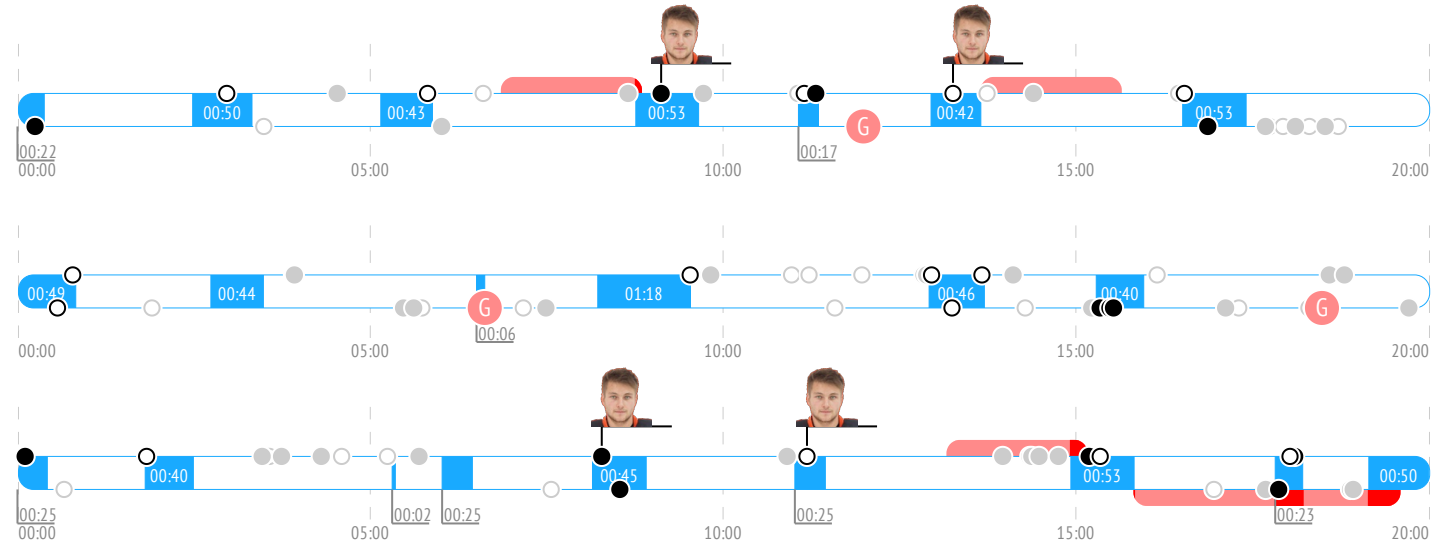
ВЫХОДЫ ИЗ ЗОНЫ / УСПЕШНЫЕ	8 / 6	75%	3 / 2	67%	2 / 1	50%	3 / 3	100%
Выходы через пас	3 / 2	-	2 / 1	-	1 / 1	-	-	-
Выходы через выброс	-	-	-	-	-	-	-	-
Выходы через ведение	5 / 4	1 / 1	2 / 1	2 / 2	-	-	-	-

ПЕРЕДАЧИ / ТОЧНЫЕ	27 / 23	85%	7 / 7	100%	12 / 9	75%	8 / 7	88%
Предбросковые передачи	2	1	-	1	-	-	-	-
Ключевые передачи	-	-	-	-	-	-	-	-
Передачи полученные	18	4	8	6	-	-	-	-
Вбросы	1	1	-	-	-	-	-	-
Выбросы	-	-	-	-	-	-	-	-

ЕДИНОБОРСТВА / ВЫИГРАННЫЕ	6 / 3	50%	1 / 1	100%	4 / 2	50%	1 / 0	0%
В своей зоне	3 / 2	-	3 / 2	-	-	-	-	-
В нейтральной зоне	2 / 0	-	1 / 0	1 / 0	-	-	-	-
В зоне соперника	1 / 1	1 / 1	-	-	-	-	-	-

Обводки / удачные	3 / 2	67%	1 / 1	100%	-	-	2 / 1	50%
Перехваты передач	8	2	4	2	-	-	-	-
Блокировки бросков	1	-	1	-	-	-	-	-
Силовые приемы	-	-	-	-	-	-	-	-
Силовые приемы против	1	-	1	-	-	-	-	-
Фолы на нем	-	-	-	-	-	-	-	-

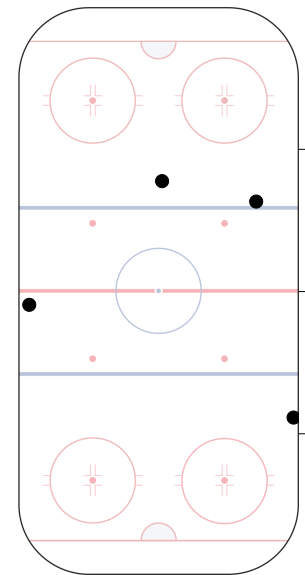
События матча



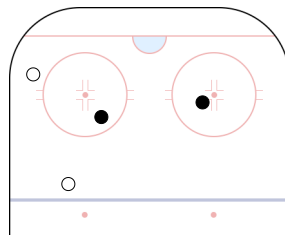
Броски по воротам



Потери шайбы



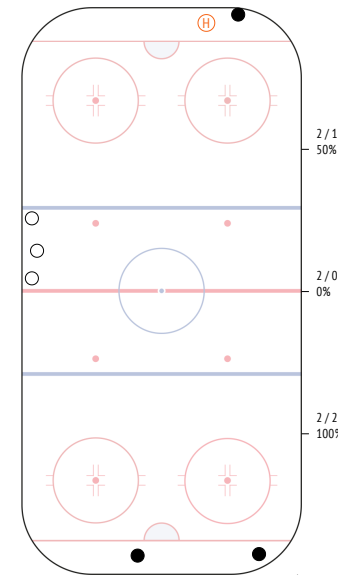
Карта бросков



● броски в створ
○ броски мимо

Единоборства. Силовые приемы

Игрок	Всего	Выигранные	Проигранные	Силовые приемы на нем
52 Petrov	2	-	-	-
25 Skurikhin	1	-	-	-
97 Grishanov	-	-	-	-
74 Levsha	-	-	-	-
77 Kryskin	-	-	-	-
11 Khoromando	-	-	-	-
91 Badun	-	-	-	-
21 Korshunov	-	-	-	-
10 Buyak	-	-	-	-
15 Malinovsky	-	-	-	-
73 Smurov	1	-	-	-
4 Koziachy	1	-	-	1
9 Ambrozheichyk	-	-	-	-
63 Stepanov	-	-	-	-
90 Remezov	-	-	-	-
28 Kislyj	1	-	-	-
38 Maljavko	-	-	-	-
19 Boyarchuk	-	-	-	-
83 Malyavko	-	-	-	-
ВСЕГО	3	3	-	1



● выигранные единоборства
○ проигранные единоборства
H силовые приемы
H силовые приемы на нем



2. Шелер Сергей

ВРЕМЯ НА ЛЬДУ	ОЧКИ	ГОЛЫ	ГОЛЕВЫЕ ПЕРЕДАЧИ	+/-	ШТРАФНОЕ ВРЕМЯ
15:45	0	0	0	0	0

INSTAT INDEX	ВСЕГО	1 период	2 период	3 период
Время на льду	15:45	5:01	4:48	5:57
В равных составах	12:41	3:25	4:48	4:28
В большинстве	2:27	1:36	-	0:51
В меньшинстве	0:37.3	-	-	0:37.3

БРОСКИ / В СТВОР	3 / 3	100%	-	1 / 1	100%	2 / 2	100%
Броски мимо	-	-	-	-	-	-	-
Блокированные броски	-	-	-	-	-	-	-
Средняя скорость точного броска	-	-	-	-	-	-	-
Максимальная скорость точного броска	-	-	-	-	-	-	-
Средняя дистанция до ворот при точном броске	-	-	-	-	-	-	-

ВХОДЫ В ЗОНУ / УСПЕШНЫЕ	1 / 0	0%	1 / 0	0%	-	-
Входы через пас	-	-	-	-	-	-
Входы через вброс	1 / 0	-	1 / 0	-	-	-
Входы через ведение	-	-	-	-	-	-

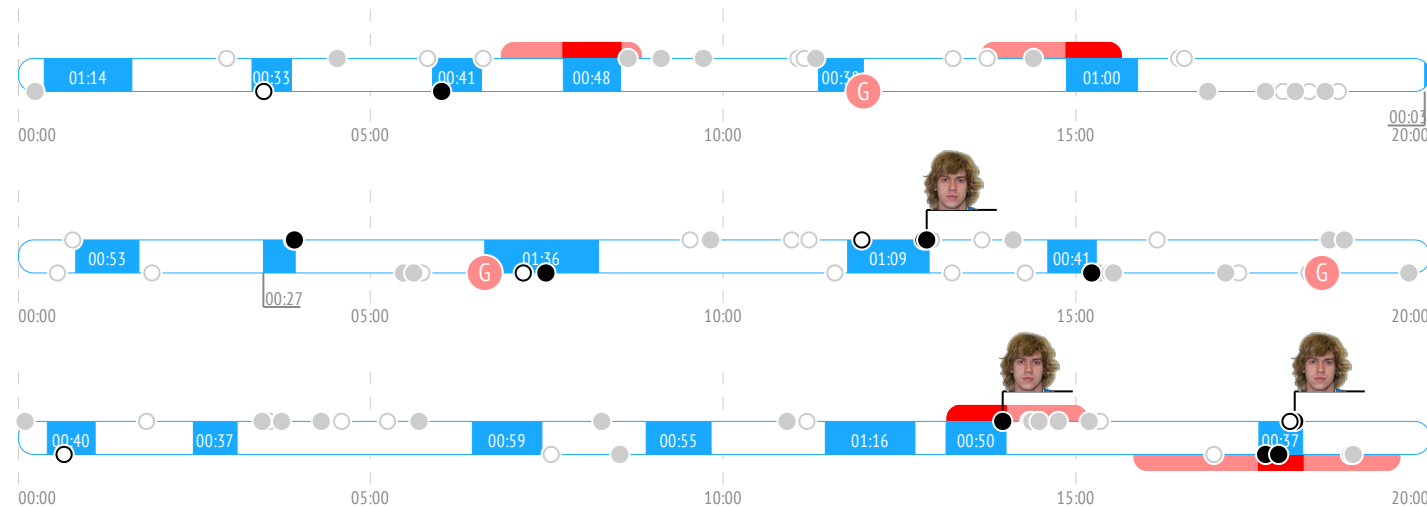
ВЫХОДЫ ИЗ ЗОНЫ / УСПЕШНЫЕ	8 / 7	88%	4 / 4	100%	2 / 1	50%	2 / 2	100%
Выходы через пас	5 / 5	-	3 / 3	-	1 / 1	-	1 / 1	-
Выходы через выброс	-	-	-	-	-	-	-	-
Выходы через ведение	3 / 2	-	1 / 1	-	1 / 0	-	1 / 1	-

ПЕРЕДАЧИ / ТОЧНЫЕ	28 / 22	79%	10 / 9	90%	6 / 4	67%	12 / 9	75%
Предбросковые передачи	1	-	1	-	-	-	-	-
Ключевые передачи	-	-	-	-	-	-	-	-
Передачи полученные	19	-	7	-	3	-	9	-
Вбросы	2	-	1	-	-	-	1	-
Выбросы	1	-	1	-	-	-	-	-

ЕДИНОБОРСТВА / ВЫИГРАННЫЕ	4 / 2	50%	-	-	-	-	4 / 2	50%
В своей зоне	3 / 2	-	-	-	-	-	3 / 2	-
В нейтральной зоне	-	-	-	-	-	-	-	-
В зоне соперника	1 / 0	-	-	-	-	-	1 / 0	-

Обводки / удачные	-	-	-	-	-	-	-	-
Перехваты передач	6	-	3	-	-	-	3	-
Блокировки бросков	-	-	-	-	-	-	-	-
Силовые приемы	2	-	-	-	2	-	-	-
Силовые приемы против	-	-	-	-	-	-	-	-
Фолы на нем	-	-	-	-	-	-	-	-

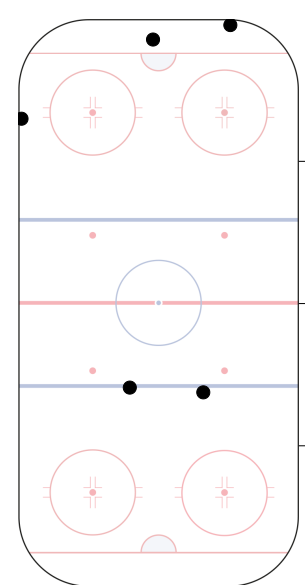
События матча



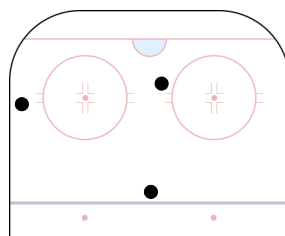
Броски по воротам



Потери шайбы



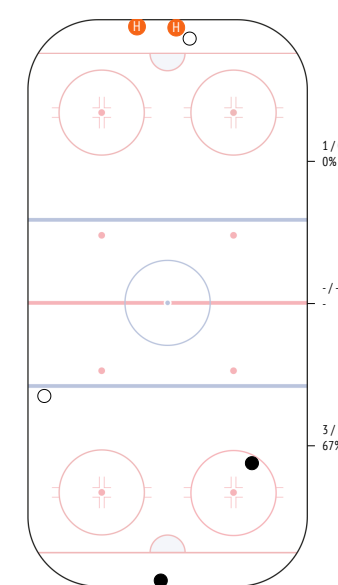
Карта бросков



● броски в створ
○ броски мимо

Единоборства. Силовые приемы

	●	○	Ⓜ	Ⓜ
52 Petrov	-	-	-	-
25 Skurikhin	-	-	-	-
97 Grishanov	-	-	-	-
74 Levsha	-	-	-	-
77 Kryskin	-	-	-	-
11 Khoromando	-	-	-	-
91 Badun	1	-	-	-
21 Korshunov	-	-	-	-
10 Buyak	-	-	-	-
15 Malinovsky	-	-	-	-
73 Smurov	-	-	2	-
4 Koziachy	-	-	-	-
9 Ambrozheichyk	-	-	-	-
63 Stepanov	-	-	-	-
90 Remezov	-	-	-	-
28 Kislyj	-	-	-	-
38 Maljavko	1	2	-	-
19 Boyarchuk	-	-	-	-
83 Malyavko	-	-	-	-
ВСЕГО	2	2	2	-



● выигранные единоборства
○ проигранные единоборства
Ⓜ силовые приемы
Ⓜ силовые приемы на нем



27. Бокун Даниил

ВРЕМЯ НА ЛЬДУ	ОЧКИ	ГОЛЫ	ГОЛЕВЫЕ ПЕРЕДАЧИ	+/-	ШТРАФНОЕ ВРЕМЯ
19:30	0	0	0	0	2'

INSTAT INDEX	ВСЕГО	1 период	2 период	3 период
Время на льду	19:30	5:43	7:31	6:16
В равных составах	17:44	5:43	7:31	4:30
В большинстве	-	-	-	-
В меньшинстве	1:46	-	-	1:46

БРОСКИ / В СТОВР	3 / 3	100%	-	2 / 2	100%	1 / 1	100%
Броски мимо	-	-	-	-	-	-	-
Блокированные броски	-	-	-	-	-	-	-
Средняя скорость точного броска	-	-	-	-	-	-	-
Максимальная скорость точного броска	-	-	-	-	-	-	-
Средняя дистанция до ворот при точном броске	-	-	-	-	-	-	-

ВХОДЫ В ЗОНУ / УСПЕШНЫЕ	3 / 1	33%	1 / 1	100%	2 / 0	0%	-
Входы через пас	-	-	-	-	-	-	-
Входы через вброс	1 / 0	-	-	-	1 / 0	-	-
Входы через ведение	2 / 1	-	1 / 1	-	1 / 0	-	-

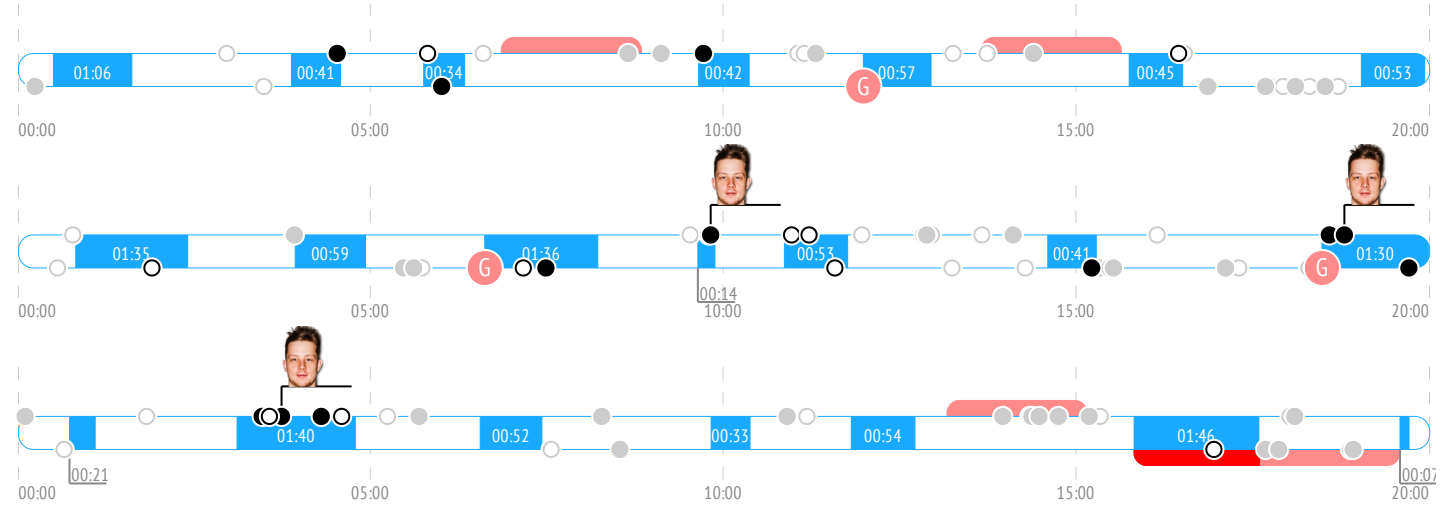
ВЫХОДЫ ИЗ ЗОНЫ / УСПЕШНЫЕ	5 / 2	40%	1 / 1	100%	4 / 1	25%	-
Выходы через пас	2 / 2	-	1 / 1	-	1 / 1	-	-
Выходы через выброс	-	-	-	-	-	-	-
Выходы через ведение	3 / 0	-	-	-	3 / 0	-	-

ПЕРЕДАЧИ / ТОЧНЫЕ	20 / 14	70%	6 / 5	83%	9 / 5	56%	5 / 4	80%
Предбросковые передачи	2	-	1	-	1	-	-	-
Ключевые передачи	-	-	-	-	-	-	-	-
Передачи полученные	13	-	3	-	7	-	3	-
Вбросы	3	-	1	-	1	-	1	-
Выбросы	-	-	-	-	-	-	-	-

ЕДИНОБОРСТВА / ВЫИГРАННЫЕ	3 / 1	33%	-	-	3 / 1	33%
В своей зоне	2 / 1	-	-	-	2 / 1	-
В нейтральной зоне	1 / 0	-	-	-	1 / 0	-
В зоне соперника	-	-	-	-	-	-

Обводки / удачные	-	-	-	-	-	-
Перехваты передач	10	4	3	3	-	-
Блокировки бросков	1	-	1	-	-	-
Силовые приемы	1	1	-	-	-	-
Силовые приемы против	-	-	-	-	-	-
Фолы на нем	-	-	-	-	-	-

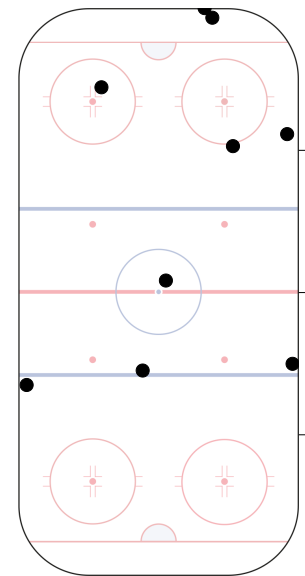
События матча



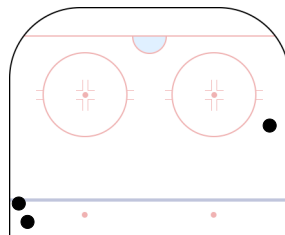
Броски по воротам



Потери шайбы



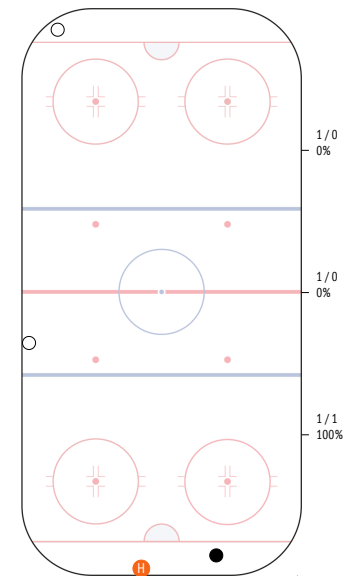
Карта бросков



● броски в створ
○ броски мимо

Единоборства. Силовые приемы

	●	○	⊕	⊖
52 Petrov	-	-	-	-
25 Skurikhin	-	-	-	-
97 Grishanov	-	-	-	-
74 Levsha	1	1	-	-
77 Kryskin	-	-	-	-
11 Khoromando	-	-	-	-
91 Badun	-	-	-	-
21 Korshunov	-	-	-	-
10 Buyak	-	-	-	-
15 Malinovsky	-	-	-	-
73 Smurov	-	-	-	-
4 Koziachy	-	-	-	-
9 Ambrozheichyk	-	-	1	-
63 Stepanov	-	-	-	-
90 Remezov	-	-	-	-
28 Kislyj	-	1	-	-
38 Maljavko	-	-	-	-
19 Boyarchuk	-	-	-	-
83 Malyavko	-	-	-	-
ВСЕГО	1	2	1	-



● выигранные единоборства
○ проигранные единоборства
⊕ силовые приемы
⊖ силовые приемы на нем


88. Заламай Дмитрий

ВРЕМЯ НА ЛЬДУ	ОЧКИ	ГОЛЫ	ГОЛЕВЫЕ ПЕРЕДАЧИ	+/-	ШТРАФНОЕ ВРЕМЯ
17:30	0	0	0	0	0

INSTAT INDEX	ВСЕГО	1 период	2 период	3 период
Время на льду	17:30	5:17	6:04	6:09
В равных составах	15:18	5:17	6:04	3:57
В большинстве	-	-	-	-
В меньшинстве	2:13	-	-	2:13

БРОСКИ / В СТОР	1 / 0	0%	-	1 / 0	0%	-
Броски мимо	-	-	-	-	-	-
Блокированные броски	1	-	-	1	-	-
Средняя скорость точного броска	-	-	-	-	-	-
Максимальная скорость точного броска	-	-	-	-	-	-
Средняя дистанция до ворот при точном броске	-	-	-	-	-	-

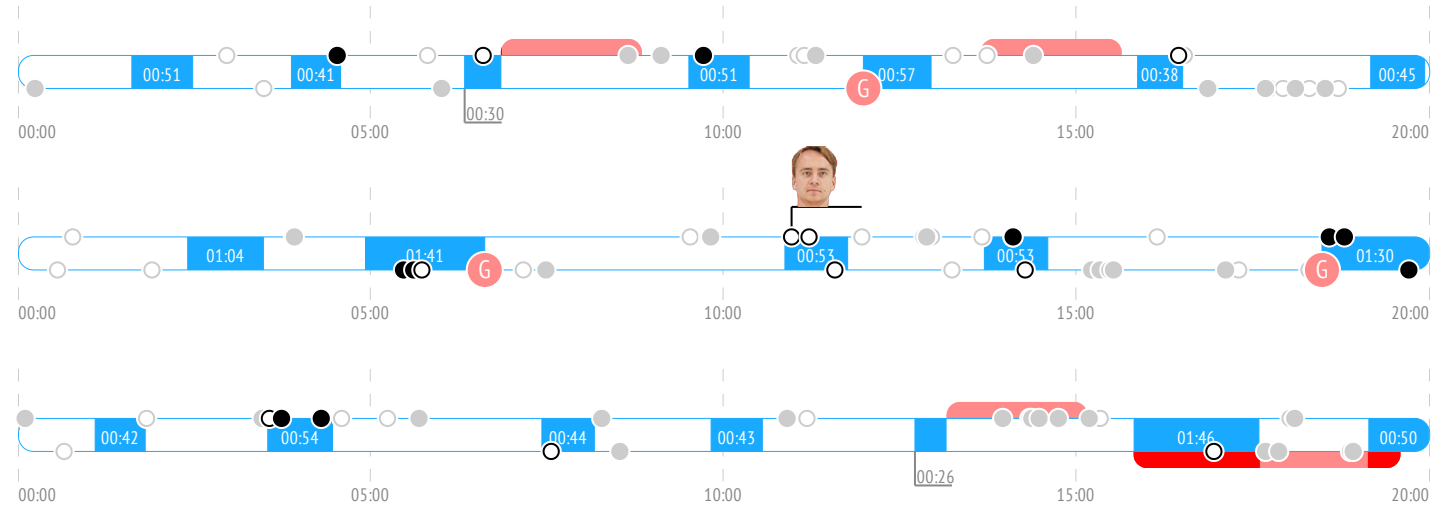
ВХОДЫ В ЗОНУ / УСПЕШНЫЕ	5 / 3	60%	2 / 1	50%	1 / 0	0%	2 / 2	100%
Входы через пас	3 / 2	-	-	-	1 / 0	-	2 / 2	-
Входы через вброс	-	-	-	-	-	-	-	-
Входы через ведение	2 / 1	-	2 / 1	-	-	-	-	-

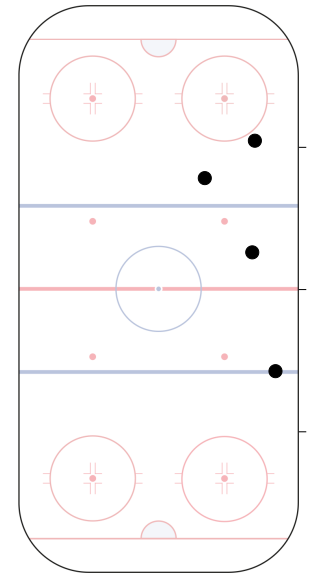
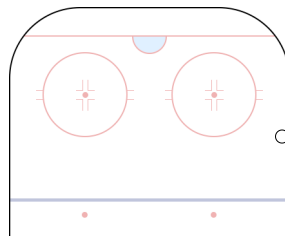
ВЫХОДЫ ИЗ ЗОНЫ / УСПЕШНЫЕ	11 / 10	91%	2 / 2	100%	4 / 3	75%	5 / 5	100%
Выходы через пас	8 / 7	-	1 / 1	-	2 / 1	-	5 / 5	-
Выходы через выброс	-	-	-	-	-	-	-	-
Выходы через ведение	3 / 3	-	1 / 1	-	2 / 2	-	-	-

ПЕРЕДАЧИ / ТОЧНЫЕ	30 / 23	77%	8 / 6	75%	11 / 7	64%	11 / 10	91%
Предбросковые передачи	1	-	-	-	-	-	1	-
Ключевые передачи	-	-	-	-	-	-	-	-
Передачи полученные	13	-	4	-	4	-	5	-
Вбросы	-	-	-	-	-	-	-	-
Выбросы	-	-	-	-	-	-	-	-

ЕДИНОБОРСТВА / ВЫИГРАННЫЕ	1 / 1	100%	1 / 1	100%	-	-
В своей зоне	1 / 1	-	1 / 1	-	-	-
В нейтральной зоне	-	-	-	-	-	-
В зоне соперника	-	-	-	-	-	-

Обводки / удачные	-	-	-	-
Перехваты передач	8	2	3	3
Блокировки бросков	2	-	-	2
Силовые приемы	1	-	-	1
Силовые приемы против	-	-	-	-
Фолы на нем	1	1	-	-

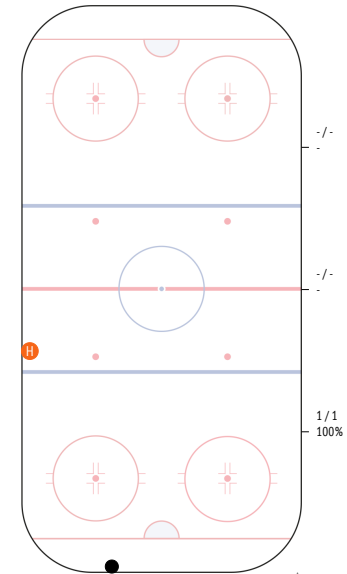
События матча

Броски по воротам

Потери шайбы

Карта бросков


● броски в створ
○ броски мимо

Единоборства. Силовые приемы

	●	○	Ⓜ	Ⓜ
52 Petrov	1	-	-	-
25 Skurikhin	-	-	-	-
97 Grishanov	-	-	-	-
74 Levsha	-	-	1	-
77 Kryskin	-	-	-	-
11 Khoromando	-	-	-	-
91 Badun	-	-	-	-
21 Korshunov	-	-	-	-
10 Buyak	-	-	-	-
15 Malinovsky	-	-	-	-
73 Smurov	-	-	-	-
4 Koziachy	-	-	-	-
9 Ambrozheichyk	-	-	-	-
63 Stepanov	-	-	-	-
90 Remezov	-	-	-	-
28 Kislyj	-	-	-	-
38 Maljavko	-	-	-	-
19 Boyarchuk	-	-	-	-
83 Malyavko	-	-	-	-
ВСЕГО	1	-	1	-



● выигранные единоборства
○ проигранные единоборства
Ⓜ силовые приемы
Ⓜ силовые приемы на нем



7. Станкевич Сергей

ВРЕМЯ НА ЛЬДУ	ОЧКИ	ГОЛЫ	ГОЛЕВЫЕ ПЕРЕДАЧИ	+/-	ШТРАФНОЕ ВРЕМЯ
19:32	0	0	0	0	0

INSTAT INDEX	ВСЕГО	1 период	2 период	3 период
Время на льду	19:32	6:21	7:21	5:50
В равных составах	15:08	4:02	7:21	3:45
В большинстве	3:28	2:19	-	1:09
В меньшинстве	0:56.2	-	-	0:56.2

БРОСКИ / В СТВОР	2 / 1	50%	1 / 1	100%	1 / 0	0%	-
Броски мимо	-	-	-	-	-	-	-
Блокированные броски	1	-	1	-	-	-	-
Средняя скорость точного броска	-	-	-	-	-	-	-
Максимальная скорость точного броска	-	-	-	-	-	-	-
Средняя дистанция до ворот при точном броске	-	-	-	-	-	-	-

ВХОДЫ В ЗОНУ / УСПЕШНЫЕ	3 / 1	33%	1 / 1	100%	-	2 / 0	0%
Входы через пас	2 / 1	-	1 / 1	-	-	1 / 0	-
Входы через вброс	-	-	-	-	-	-	-
Входы через ведение	1 / 0	-	-	-	-	1 / 0	-

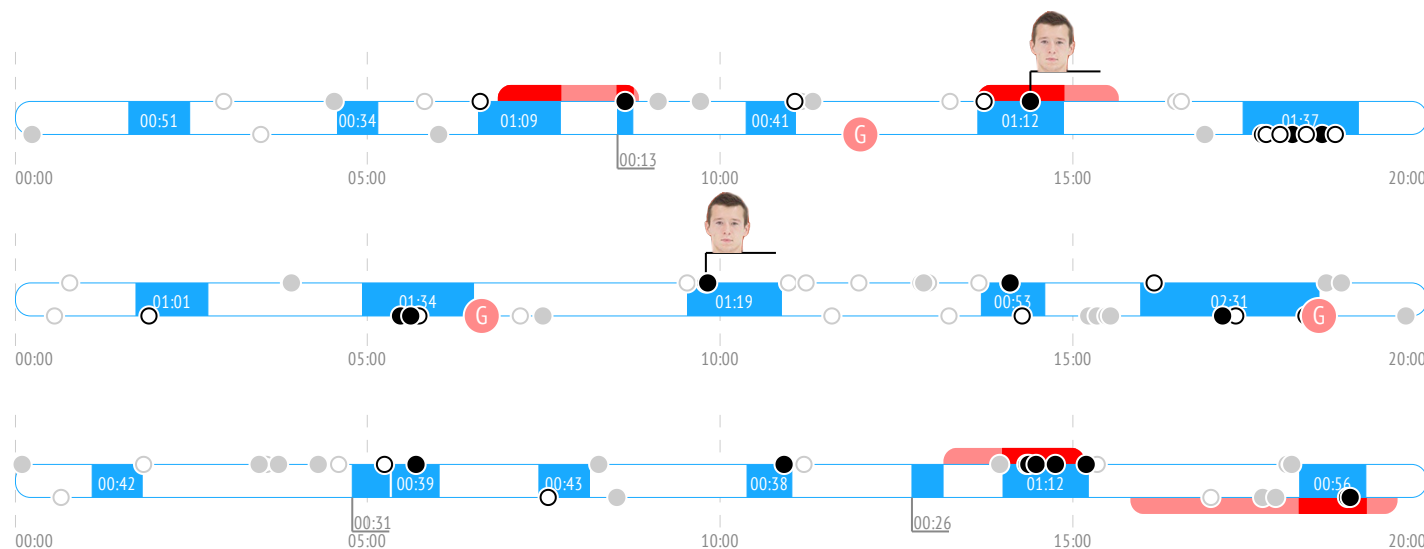
ВЫХОДЫ ИЗ ЗОНЫ / УСПЕШНЫЕ	9 / 8	89%	1 / 1	100%	3 / 2	67%	5 / 5	100%
Выходы через пас	4 / 4	-	-	-	2 / 2	-	2 / 2	-
Выходы через выброс	-	-	-	-	-	-	-	-
Выходы через ведение	5 / 4	-	1 / 1	-	1 / 0	-	3 / 3	-

ПЕРЕДАЧИ / ТОЧНЫЕ	37 / 35	95%	16 / 16	100%	11 / 9	82%	10 / 10	100%
Предбросковые передачи	3	-	1	-	1	-	1	-
Ключевые передачи	-	-	-	-	-	-	-	-
Передачи полученные	31	-	14	-	9	-	8	-
Вбросы	1	-	-	-	-	-	1	-
Выбросы	-	-	-	-	-	-	-	-

ЕДИНОБОРСТВА / ВЫИГРАННЫЕ	3 / 2	67%	2 / 1	50%	1 / 1	100%	-
В своей зоне	3 / 2	-	2 / 1	-	1 / 1	-	-
В нейтральной зоне	-	-	-	-	-	-	-
В зоне соперника	-	-	-	-	-	-	-

Обводки / удачные	1 / 0	0%	-	-	-	-	1 / 0	0%
Перехваты передач	6	-	2	-	3	-	1	-
Блокировки бросков	1	-	1	-	-	-	-	-
Силовые приемы	3	-	2	-	1	-	-	-
Силовые приемы против	1	-	1	-	-	-	-	-
Фолы на нем	-	-	-	-	-	-	-	-

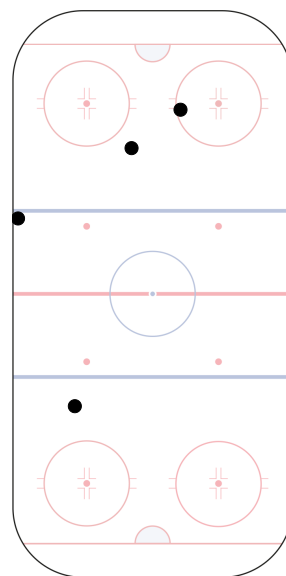
События матча



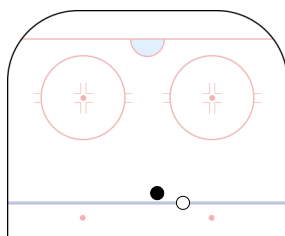
Броски по воротам



Потери шайбы



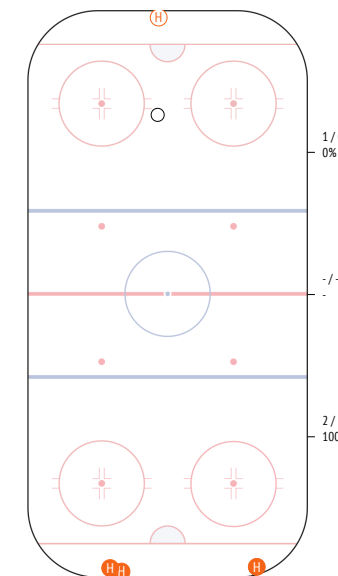
Карта бросков



● броски в створ
○ броски мимо

Единоборства. Силовые приемы

	●	○	Ⓜ	Ⓜ
52 Petrov	-	-	-	-
25 Skurikhin	-	-	-	-
97 Grishanov	-	-	-	-
74 Levsha	1	-	1	-
77 Kryskin	-	-	-	-
11 Khoromando	-	-	-	-
91 Badun	-	-	-	-
21 Korshunov	-	-	-	-
10 Buyak	-	-	-	-
15 Malinovsky	-	-	-	-
73 Smurov	-	-	-	-
4 Koziachy	-	-	-	-
9 Ambrozheichyk	-	-	-	-
63 Stepanov	-	-	-	1
90 Remezov	1	1	1	-
28 Kislyj	-	-	-	-
38 Maljavko	-	-	1	-
19 Boyarchuk	-	-	-	-
83 Malyavko	-	-	-	-
ВСЕГО	2	1	3	1



● выигранные единоборства
○ проигранные единоборства
Ⓜ силовые приемы
Ⓜ силовые приемы на нем



55. Усенко Александр

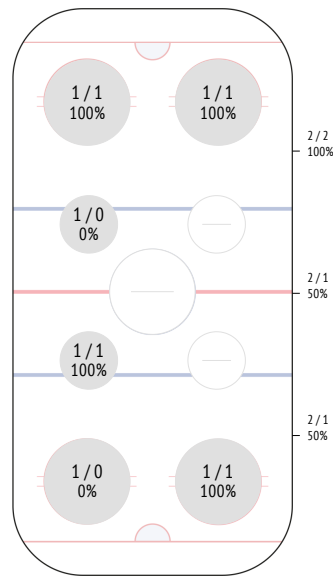
ВРЕМЯ НА ЛЬДУ	ОЧКИ	ГОЛЫ	ГОЛЕВЫЕ ПЕРЕДАЧИ	+/-	ШТРАФНОЕ ВРЕМЯ
12:56	0	0	0	0	0

	ВСЕГО	1 период	2 период	3 период
INSTAT INDEX	-			
Время на льду	12:56	4:36	3:31	4:49
В равных составах	12:56	4:36	3:31	4:49
В большинстве	-	-	-	-
В меньшинстве	-	-	-	-
БРОСКИ / В СТОВР	2 / 1 50%	1 / 1 100%	-	1 / 0 0%
Броски мимо	-	-	-	-
Блокированные броски	1	-	-	1
Средняя скорость точного броска	-	-	-	-
Максимальная скорость точного броска	-	-	-	-
Средняя дистанция до ворот при точном броске	-	-	-	-
ВХОДЫ В ЗОНУ / УСПЕШНЫЕ	2 / 2 100%	1 / 1 100%	-	1 / 1 100%
Входы через пас	-	-	-	-
Входы через вброс	-	-	-	-
Входы через ведение	2 / 2	1 / 1	-	1 / 1
ВЫХОДЫ ИЗ ЗОНЫ / УСПЕШНЫЕ	2 / 1 50%	-	-	2 / 1 50%
Выходы через пас	2 / 1	-	-	2 / 1
Выходы через выброс	-	-	-	-
Выходы через ведение	-	-	-	-
ПЕРЕДАЧИ / ТОЧНЫЕ	18 / 18 100%	5 / 5 100%	6 / 6 100%	7 / 7 100%
Предбросковые передачи	2	-	-	2
Ключевые передачи	-	-	-	-
Передачи полученные	17	7	3	7
Вбросы	1	1	-	-
Выбросы	-	-	-	-
ЕДИНОБОРСТВА / ВЫИГРАННЫЕ	7 / 5 71%	4 / 3 75%	2 / 1 50%	1 / 1 100%
В своей зоне	1 / 1	-	1 / 1	-
В нейтральной зоне	-	-	-	-
В зоне соперника	6 / 4	4 / 3	1 / 0	1 / 1

Обводки / удачные	1 / 1 100%	1 / 1 100%	-	-
Перехваты передач	1	-	-	1
Блокировки бросков	-	-	-	-
Силовые приемы	-	-	-	-
Силовые приемы против	-	-	-	-
Фолы на нем	1	1	-	-

БРАСАВАНИЯ / ВЫИГРАННЫЕ	6 / 4 67%	1 / 1 100%	2 / 1 50%	3 / 2 67%
В своей зоне	2 / 1	-	1 / 0	1 / 1
В нейтральной зоне	2 / 1	1 / 1	-	1 / 0
В зоне соперника	2 / 2	-	1 / 1	1 / 1

Вбрасывания

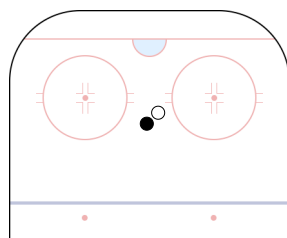


Шахтер Солигорск ↑

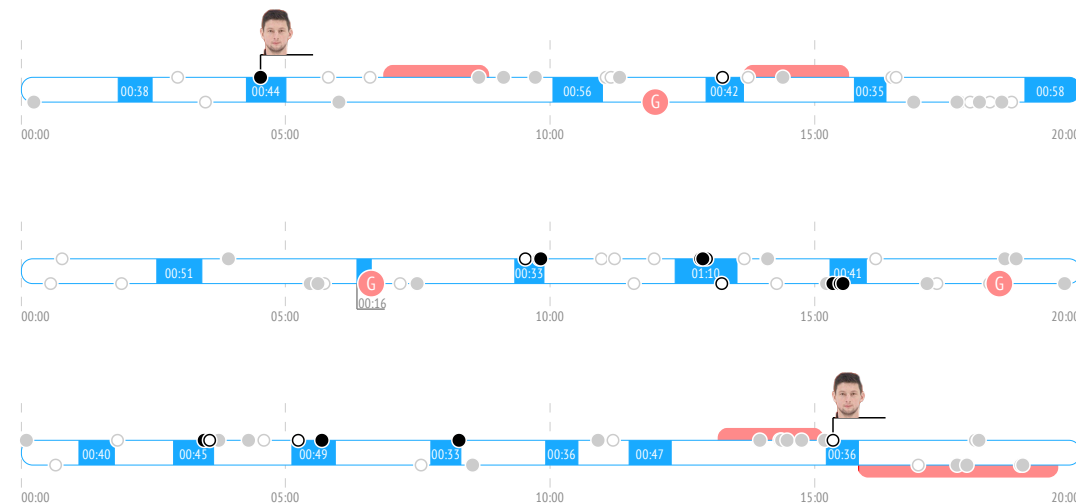
Броски по воротам



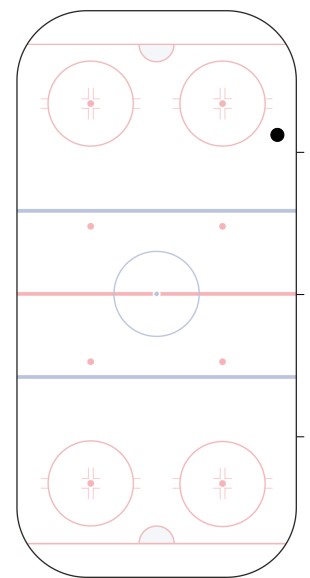
Карта бросков


 броски в створ гол
 броски мимо

События матча



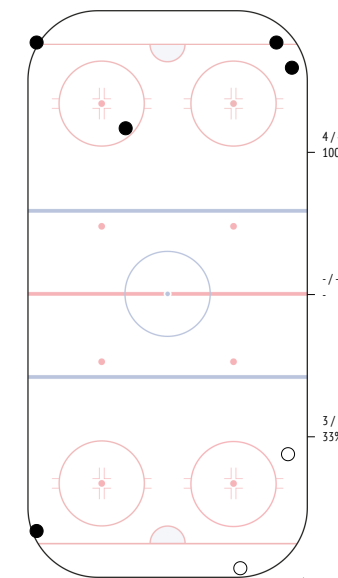
Потери шайбы



Шахтер Солигорск ↑

Единоборства. Силовые приемы

52 Petrov	-	-	-	-
25 Skurikhin	-	-	-	-
97 Grishanov	-	-	-	-
74 Levsha	-	-	-	-
77 Kryskin	1	1	-	-
11 Khoromando	-	-	-	-
91 Badun	-	-	-	-
21 Korshunov	-	-	-	-
10 Buyak	-	-	-	-
15 Malinovsky	-	-	-	-
73 Smurov	-	-	-	-
4 Koziachy	-	-	-	-
9 Ambrozheichyk	1	1	-	-
63 Stepanov	-	-	-	-
90 Remezov	2	-	-	-
28 Kislyj	-	-	-	-
38 Maljavko	1	-	-	-
19 Boyarchuk	-	-	-	-
83 Malyavko	-	-	-	-
ВСЕГО	5	2	-	-



Шахтер Солигорск ↑

 выигранные единоборства силовые приемы
 проигранные единоборства силовые приемы на нем



62. Землянкин Артем

ВРЕМЯ НА ЛЬДУ	ОЧКИ	ГОЛЫ	ГОЛЕВЫЕ ПЕРЕДАЧИ	+/-	ШТРАФНОЕ ВРЕМЯ
10:52	0	0	0	0	0

INSTAT INDEX	ВСЕГО	1 период	2 период	3 период
Время на льду	10:52	6:19	3:37	0:55.1
В равных составах	7:43	4:05	3:37	-
В большинстве	3:09	2:14	-	0:55.1
В меньшинстве	-	-	-	-

БРОСКИ / В СТОВР	3 / 1	33%	-	2 / 0	0%	1 / 1	100%
Броски мимо	-	-	-	-	-	-	-
Блокированные броски	2	-	-	2	-	-	-
Средняя скорость точного броска	-	-	-	-	-	-	-
Максимальная скорость точного броска	-	-	-	-	-	-	-
Средняя дистанция до ворот при точном броске	-	-	-	-	-	-	-

ВХОДЫ В ЗОНУ / УСПЕШНЫЕ	4 / 3	75%	1 / 1	100%	2 / 2	100%	1 / 0	0%
Входы через пас	-	-	-	-	-	-	-	-
Входы через вброс	-	-	-	-	-	-	-	-
Входы через ведение	4 / 3	-	1 / 1	-	2 / 2	-	1 / 0	-

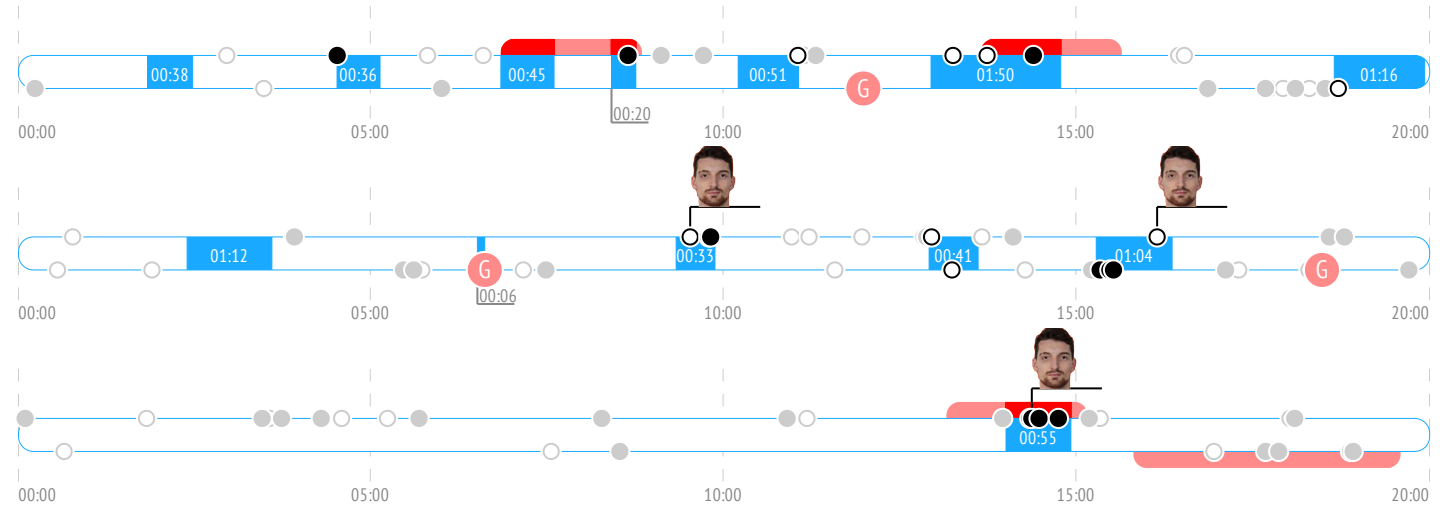
ВЫХОДЫ ИЗ ЗОНЫ / УСПЕШНЫЕ	5 / 5	100%	2 / 2	100%	3 / 3	100%	-
Выходы через пас	-	-	-	-	-	-	-
Выходы через выброс	-	-	-	-	-	-	-
Выходы через ведение	5 / 5	-	2 / 2	-	3 / 3	-	-

ПЕРЕДАЧИ / ТОЧНЫЕ	21 / 16	76%	13 / 10	77%	5 / 3	60%	3 / 3	100%
Предбросковые передачи	3	-	1	-	-	-	2	-
Ключевые передачи	-	-	-	-	-	-	-	-
Передачи полученные	20	-	11	-	6	-	3	-
Вбросы	2	-	1	-	1	-	-	-
Выбросы	-	-	-	-	-	-	-	-

ЕДИНОБОРСТВА / ВЫИГРАННЫЕ	5 / 3	60%	3 / 2	67%	1 / 0	0%	1 / 1	100%
В своей зоне	-	-	-	-	-	-	-	-
В нейтральной зоне	-	-	-	-	-	-	-	-
В зоне соперника	5 / 3	-	3 / 2	-	1 / 0	-	1 / 1	-

Обводки / удачные	2 / 1	50%	1 / 0	0%	1 / 1	100%	-
Перехваты передач	2	-	1	-	1	-	-
Блокировки бросков	-	-	-	-	-	-	-
Силовые приемы	-	-	-	-	-	-	-
Силовые приемы против	-	-	-	-	-	-	-
Фолы на нем	-	-	-	-	-	-	-

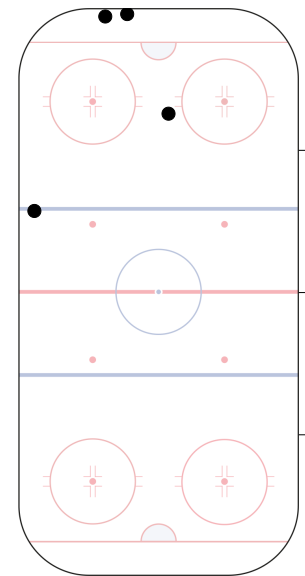
События матча



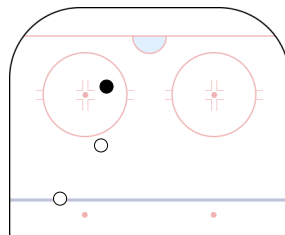
Броски по воротам



Потери шайбы



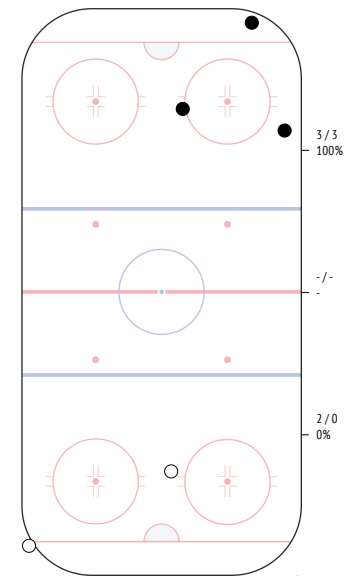
Карта бросков



● броски в створ
○ броски мимо

Единоборства. Силовые приемы

	●	○	⊕	⊖
52 Petrov	-	-	-	-
25 Skurikhin	-	-	-	-
97 Grishanov	1	-	-	-
74 Levsha	-	-	-	-
77 Kryskin	-	-	-	-
11 Khoromando	1	-	-	-
91 Badun	-	-	-	-
21 Korshunov	-	-	-	-
10 Buyak	-	-	-	-
15 Malinovsky	-	-	-	-
73 Smurov	-	1	-	-
4 Koziachy	-	-	-	-
9 Ambrozheichyk	-	-	-	-
63 Stepanov	-	-	-	-
90 Remezov	-	-	-	-
28 Kislyj	1	-	-	-
38 Maljavko	-	-	-	-
19 Boyarchuk	-	1	-	-
83 Malyavko	-	-	-	-
ВСЕГО	3	2	-	-



● выигранные единоборства
○ проигранные единоборства
⊕ силовые приемы
⊖ силовые приемы на нем



18. Карabanов Игорь

ВРЕМЯ НА ЛЬДУ	ОЧКИ	ГОЛЫ	ГОЛЕВЫЕ ПЕРЕДАЧИ	+/-	ШТРАФНОЕ ВРЕМЯ
18:20	0	0	0	0	0

	ВСЕГО	1 период	2 период	3 период
INSTAT INDEX	-			
Время на льду	18:20	6:55	6:29	4:56
В равных составах	15:35	5:14	6:29	3:52
В большинстве	2:46	1:41	-	1:05
В меньшинстве	-	-	-	-

БРОСКИ / В СТОВР	2 / 1	50%	-	-	2 / 1	50%
Броски мимо	-	-	-	-	-	-
Блокированные броски	1	-	-	-	1	-
Средняя скорость точного броска	-	-	-	-	-	-
Максимальная скорость точного броска	-	-	-	-	-	-
Средняя дистанция до ворот при точном броске	-	-	-	-	-	-

ВХОДЫ В ЗОНУ / УСПЕШНЫЕ	4 / 2	50%	1 / 0	0%	1 / 1	100%	2 / 1	50%
Входы через пас	-	-	-	-	-	-	-	-
Входы через вброс	-	-	-	-	-	-	-	-
Входы через ведение	4 / 2		1 / 0		1 / 1		2 / 1	

ВЫХОДЫ ИЗ ЗОНЫ / УСПЕШНЫЕ	5 / 4	80%	2 / 1	50%	2 / 2	100%	1 / 1	100%
Выходы через пас	1 / 1		-		1 / 1		-	
Выходы через выброс	-	-	-	-	-	-	-	-
Выходы через ведение	4 / 3		2 / 1		1 / 1		1 / 1	

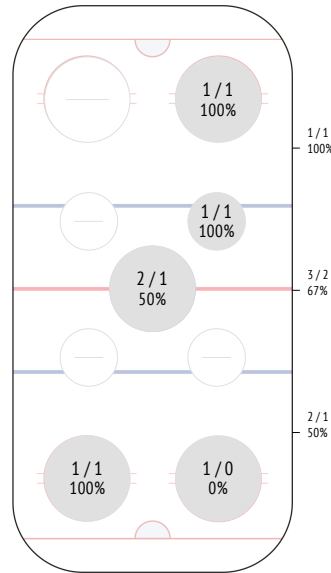
ПЕРЕДАЧИ / ТОЧНЫЕ	14 / 10	71%	7 / 4	57%	4 / 4	100%	3 / 2	67%
Предбросковые передачи	1		-		1		-	
Ключевые передачи	-	-	-	-	-	-	-	-
Передачи полученные	17		6		6		5	
Вбросы	2		-		2		-	
Выбросы	-	-	-	-	-	-	-	-

ЕДИНОБОРСТВА / ВЫИГРАННЫЕ	2 / 1	50%	-	-	2 / 1	50%	-
В своей зоне	-	-	-	-	-	-	-
В нейтральной зоне	-	-	-	-	-	-	-
В зоне соперника	2 / 1		-		2 / 1		-

Обводки / удачные	2 / 1	50%	1 / 1	100%	1 / 0	0%	-
Перехваты передач	2		1		1		-
Блокировки бросков	1		1		-		-
Силовые приемы	-	-	-	-	-	-	-
Силовые приемы против	-	-	-	-	-	-	-

ВБРАСЫВАНИЯ / ВЫИГРАННЫЕ	6 / 4	67%	2 / 0	0%	3 / 3	100%	1 / 1	100%
В своей зоне	2 / 1		1 / 0		1 / 1		-	
В нейтральной зоне	3 / 2		1 / 0		2 / 2		-	
В зоне соперника	1 / 1		-		-		1 / 1	

Вбрасывания

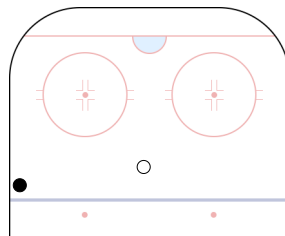


Шахтер Солигорск ↑

Броски по воротам

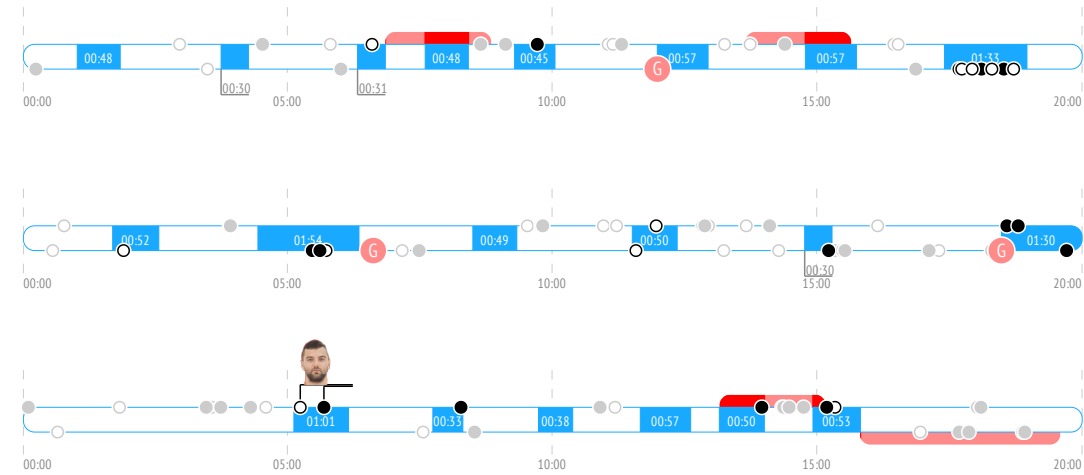


Карта бросков

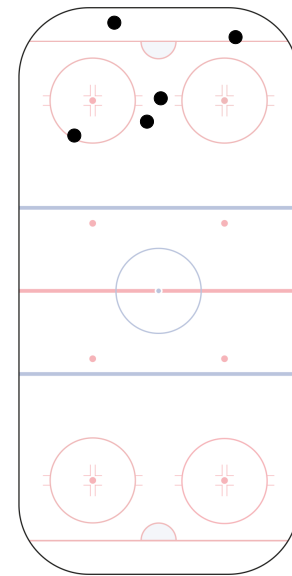


броски в створ броски мимо гол

События матча



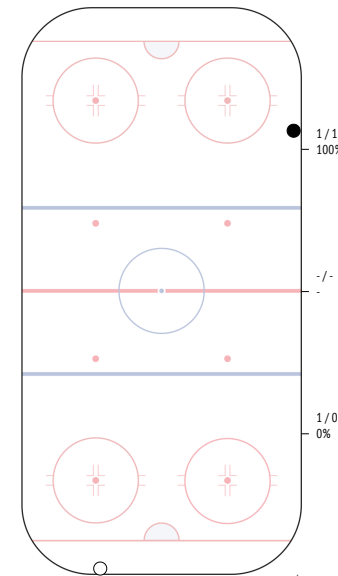
Потери шайбы



Шахтер Солигорск ↑

Единоборства. Силовые приемы

52 Petrov	-	-	-	-
25 Skurikhin	-	-	-	-
97 Grishanov	-	1	-	-
74 Levsha	-	-	-	-
77 Kryskin	-	-	-	-
11 Khoromando	-	-	-	-
91 Badun	-	-	-	-
21 Korshunov	-	-	-	-
10 Buyak	-	-	-	-
15 Malinovsky	-	-	-	-
73 Smurov	1	-	-	-
4 Koziachy	-	-	-	-
9 Ambrozheichyk	-	-	-	-
63 Stepanov	-	-	-	-
90 Remezov	-	-	-	-
28 Kislyj	-	-	-	-
38 Maljavko	-	-	-	-
19 Boyarchuk	-	-	-	-
83 Malyavko	-	-	-	-
ВСЕГО	1	1	-	-



Шахтер Солигорск ↑

выигранные единоборства проигранные единоборства силовые приемы силовые приемы на нем



89. Туркин Виктор

ВРЕМЯ НА ЛЬДУ	ОЧКИ	ГОЛЫ	ГОЛЕВЫЕ ПЕРЕДАЧИ	+/-	ШТРАФНОЕ ВРЕМЯ
16:20	0	0	0	0	0

INSTAT INDEX	ВСЕГО	1 период	2 период	3 период
Время на льду	16:20	4:35	5:27	6:18
В равных составах	12:26	2:50	5:27	4:09
В большинстве	2:50	1:45	-	1:05
В меньшинстве	1:04	-	-	1:04

БРОСКИ / В СТВОР	3 / 1	33%	-	1 / 0	0%	2 / 1	50%
Броски мимо	1	-	-	1	-	1	-
Блокированные броски	1	-	-	1	-	-	-
Средняя скорость точного броска	-	-	-	-	-	-	-
Максимальная скорость точного броска	-	-	-	-	-	-	-
Средняя дистанция до ворот при точном броске	-	-	-	-	-	-	-

ВХОДЫ В ЗОНУ / УСПЕШНЫЕ	4 / 4	100%	1 / 1	100%	1 / 1	100%	2 / 2	100%
Входы через пас	-	-	-	-	-	-	-	-
Входы через вброс	-	-	-	-	-	-	-	-
Входы через ведение	4 / 4	100%	1 / 1	100%	1 / 1	100%	2 / 2	100%

ВЫХОДЫ ИЗ ЗОНЫ / УСПЕШНЫЕ	2 / 1	50%	-	-	2 / 1	50%
Выходы через пас	-	-	-	-	-	-
Выходы через выброс	-	-	-	-	-	-
Выходы через ведение	2 / 1	50%	-	-	2 / 1	50%

ПЕРЕДАЧИ / ТОЧНЫЕ	22 / 21	95%	8 / 8	100%	4 / 4	100%	10 / 9	90%
Предбросковые передачи	2	100%	1	100%	-	-	1	100%
Ключевые передачи	-	-	-	-	-	-	-	-
Передачи полученные	18	-	8	-	2	-	8	-
Вбросы	1	-	-	-	-	-	1	-
Выбросы	-	-	-	-	-	-	-	-

ЕДИНОБОРСТВА / ВЫИГРАННЫЕ	6 / 4	67%	3 / 3	100%	1 / 1	100%	2 / 0	0%
В своей зоне	-	-	-	-	-	-	-	-
В нейтральной зоне	1 / 1	100%	1 / 1	100%	-	-	-	-
В зоне соперника	5 / 3	67%	2 / 2	100%	1 / 1	100%	2 / 0	0%

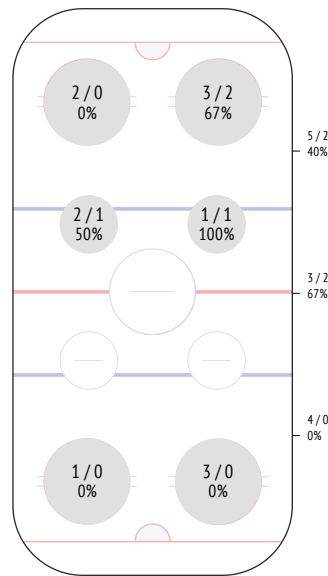
Обводки / удачные	-	-	-	-	-	-	-	-
Перехваты передач	2	-	-	-	-	-	2	-
Блокировки бросков	-	-	-	-	-	-	-	-

Силовые приемы	-	-	-	-	-	-	-	-
Силовые приемы против	-	-	-	-	-	-	-	-

Фолы на нем	-	-	-	-	-	-	-	-
-------------	---	---	---	---	---	---	---	---

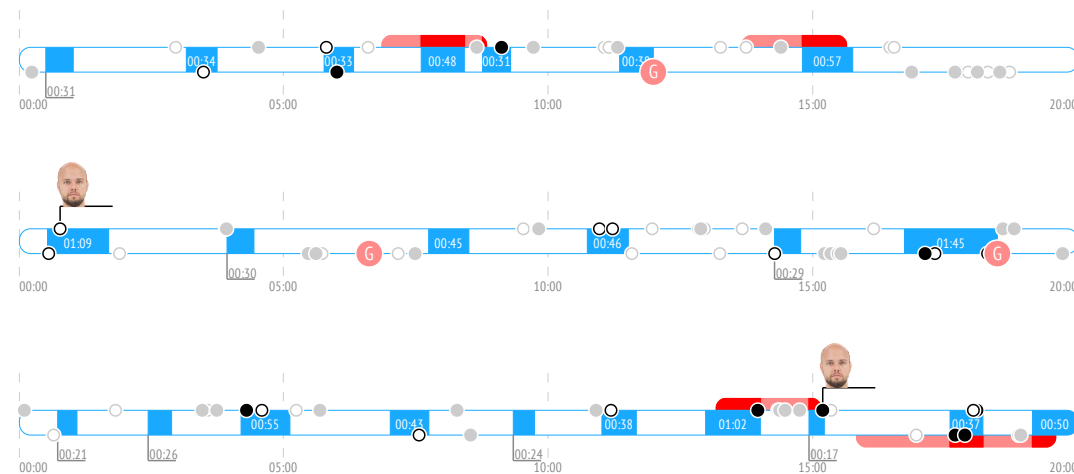
ВБРАСЫВАНИЯ / ВЫИГРАННЫЕ	12 / 4	33%	2 / 1	50%	4 / 1	25%	6 / 2	33%
В своей зоне	4 / 0	0%	-	-	1 / 0	0%	3 / 0	0%
В нейтральной зоне	3 / 2	67%	1 / 0	0%	-	-	2 / 2	100%
В зоне соперника	5 / 2	40%	1 / 1	100%	3 / 1	75%	1 / 0	0%

Вбрасывания



Шахтер Солигорск ↑

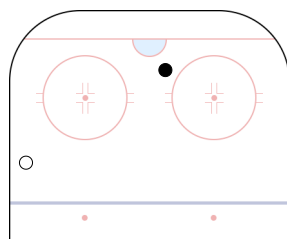
События матча



Броски по воротам

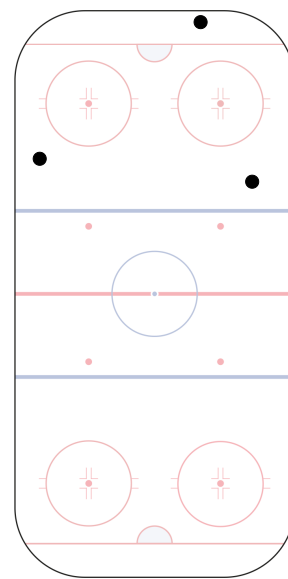


Карта бросков



● броски в створ
○ броски мимо

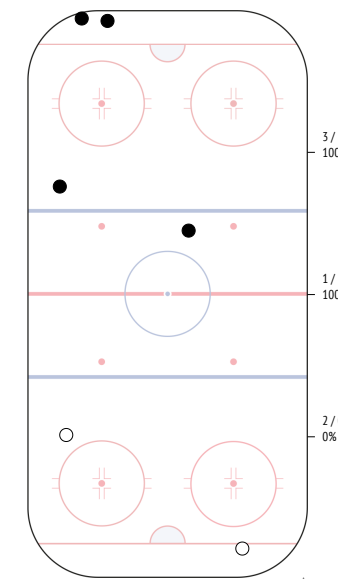
Потери шайбы



Шахтер Солигорск ↑

Единоборства. Силовые приемы

	●	○	⊕	⊖
52 Petrov	-	-	-	-
25 Skurikhin	-	-	-	-
97 Grishanov	1	-	-	-
74 Levsha	-	1	-	-
77 Kryskin	1	-	-	-
11 Khoromando	1	-	-	-
91 Badun	-	-	-	-
21 Korshunov	-	-	-	-
10 Buyak	-	-	-	-
15 Malinovsky	-	-	-	-
73 Smurov	-	-	-	-
4 Koziachy	-	-	-	-
9 Ambrozheichyk	-	-	-	-
63 Stepanov	-	-	-	-
90 Remezov	-	-	-	-
28 Kislyj	-	-	-	-
38 Maljavko	-	1	-	-
19 Boyarchuk	-	-	-	-
83 Malyavko	1	-	-	-
ВСЕГО	4	2	-	-



● выигранные единоборства
○ проигранные единоборства
⊕ силовые приемы
⊖ силовые приемы на нем

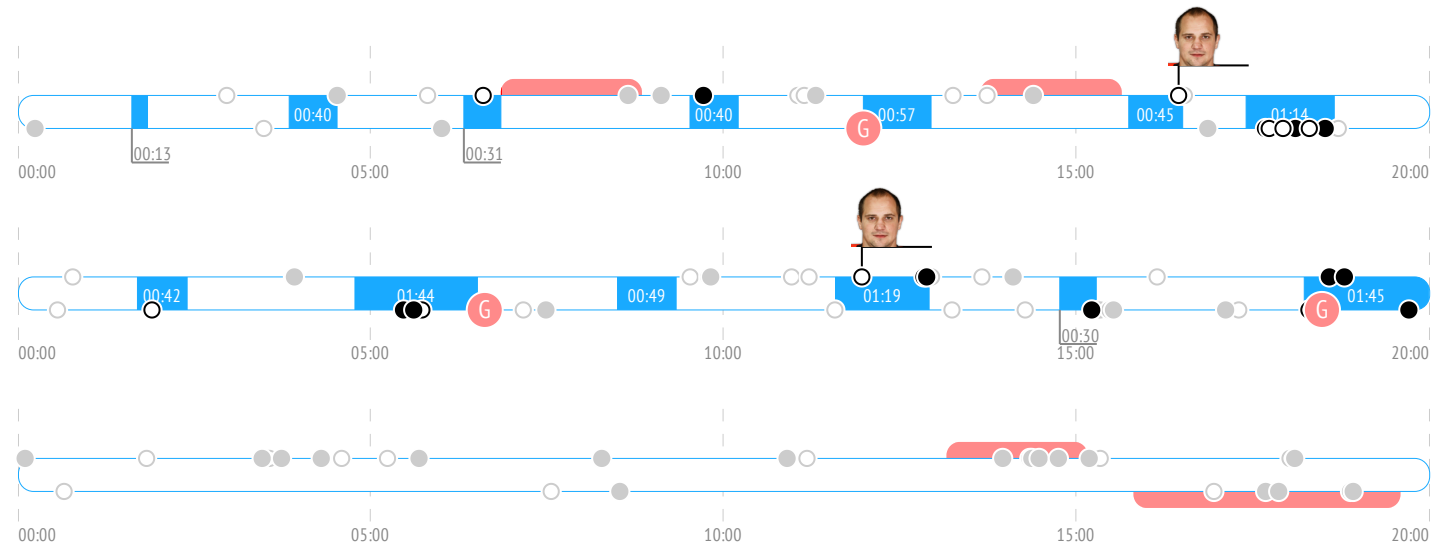


13. Андрущенко Виктор

ВРЕМЯ НА ЛЬДУ	ОЧКИ	ГОЛЫ	ГОЛЕВЫЕ ПЕРЕДАЧИ	+/-	ШТРАФНОЕ ВРЕМЯ
11:57	0	0	0	0	0

INSTAT INDEX	ВСЕГО	1 период	2 период	3 период
Время на льду	11:57	5:05	6:53	-
В равных составах	11:57	5:05	6:53	-
В большинстве	-	-	-	-
В меньшинстве	-	-	-	-
БРОСКИ / В СТОР	3 / 0 0%	2 / 0 0%	1 / 0 0%	-
Броски мимо	1	1	-	-
Блокированные броски	2	1	1	-
Средняя скорость точного броска	-	-	-	-
Максимальная скорость точного броска	-	-	-	-
Средняя дистанция до ворот при точном броске	-	-	-	-
ВХОДЫ В ЗОНУ / УСПЕШНЫЕ	5 / 2 40%	3 / 1 33%	2 / 1 50%	-
Входы через пас	-	-	-	-
Входы через вброс	1 / 1	-	1 / 1	-
Входы через ведение	4 / 1	3 / 1	1 / 0	-
ВЫХОДЫ ИЗ ЗОНЫ / УСПЕШНЫЕ	2 / 1 50%	1 / 1 100%	1 / 0 0%	-
Выходы через пас	-	-	-	-
Выходы через выброс	-	-	-	-
Выходы через ведение	2 / 1	1 / 1	1 / 0	-
ПЕРЕДАЧИ / ТОЧНЫЕ	8 / 6 75%	1 / 1 100%	7 / 5 71%	-
Предбросковые передачи	2	1	1	-
Ключевые передачи	-	-	-	-
Передачи полученные	10	5	5	-
Вбросы	3	1	2	-
Выбросы	2	2	-	-
ЕДИНОБОРСТВА / ВЫИГРАННЫЕ	1 / 0 0%	-	1 / 0 0%	-
В своей зоне	1 / 0	-	1 / 0	-
В нейтральной зоне	-	-	-	-
В зоне соперника	-	-	-	-
Обводки / удачные	2 / 2 100%	2 / 2 100%	-	-
Перехваты передач	2	-	2	-
Блокировки бросков	1	1	-	-
Силовые приемы	1	-	1	-
Силовые приемы против	-	-	-	-
Фолы на нем	-	-	-	-

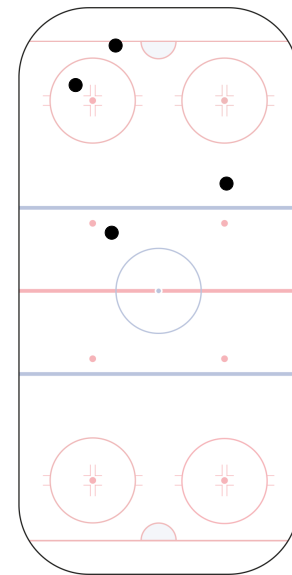
События матча



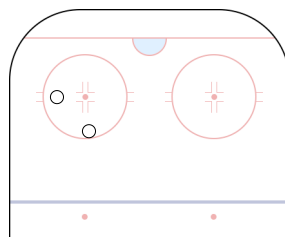
Броски по воротам



Потери шайбы



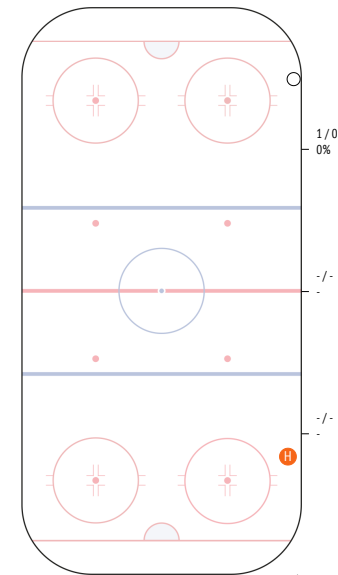
Карта бросков



● броски в створ
○ броски мимо

Единоборства. Силовые приемы

	●	○	Ⓜ	Ⓜ
52 Petrov	-	-	-	-
25 Skurikhin	-	-	-	-
97 Grishanov	-	-	-	-
74 Levsha	-	-	-	-
77 Kryskin	-	-	-	-
11 Khoromando	-	-	1	-
91 Badun	-	-	-	-
21 Korshunov	-	-	-	-
10 Buyak	-	-	-	-
15 Malinovsky	-	-	-	-
73 Smurov	-	1	-	-
4 Koziachy	-	-	-	-
9 Ambrozheichyk	-	-	-	-
63 Stepanov	-	-	-	-
90 Remezov	-	-	-	-
28 Kisljy	-	-	-	-
38 Maljavko	-	-	-	-
19 Boyarchuk	-	-	-	-
83 Malyavko	-	-	-	-
ВСЕГО	-	1	1	-



● выигранные единоборства
○ проигранные единоборства
Ⓜ силовые приемы
Ⓜ силовые приемы на нем



12. Левко Александр

ВРЕМЯ НА ЛЬДУ	ОЧКИ	ГОЛЫ	ГОЛЕВЫЕ ПЕРЕДАЧИ	+/-	ШТРАФНОЕ ВРЕМЯ
20:11	0	0	0	0	0

INSTAT INDEX	ВСЕГО	1 период	2 период	3 период
Время на льду	20:11	6:34	6:47	6:49
В равных составах	16:17	4:53	6:47	4:36
В большинстве	2:58	1:41	-	1:17
В меньшинстве	0:56.2	-	-	0:56.2

БРОСКИ / В СТОВР	3 / 2	67%	1 / 1	100%	1 / 1	100%	1 / 0	0%
Броски мимо	-	-	-	-	-	-	-	-
Блокированные броски	1	-	-	-	-	-	1	-
Средняя скорость точного броска	-	-	-	-	-	-	-	-
Максимальная скорость точного броска	-	-	-	-	-	-	-	-
Средняя дистанция до ворот при точном броске	-	-	-	-	-	-	-	-

ВХОДЫ В ЗОНУ / УСПЕШНЫЕ	3 / 3	100%	1 / 1	100%	1 / 1	100%	1 / 1	100%
Входы через пас	1 / 1	-	1 / 1	-	-	-	-	-
Входы через вброс	-	-	-	-	-	-	-	-
Входы через ведение	2 / 2	-	-	1 / 1	-	1 / 1	-	-

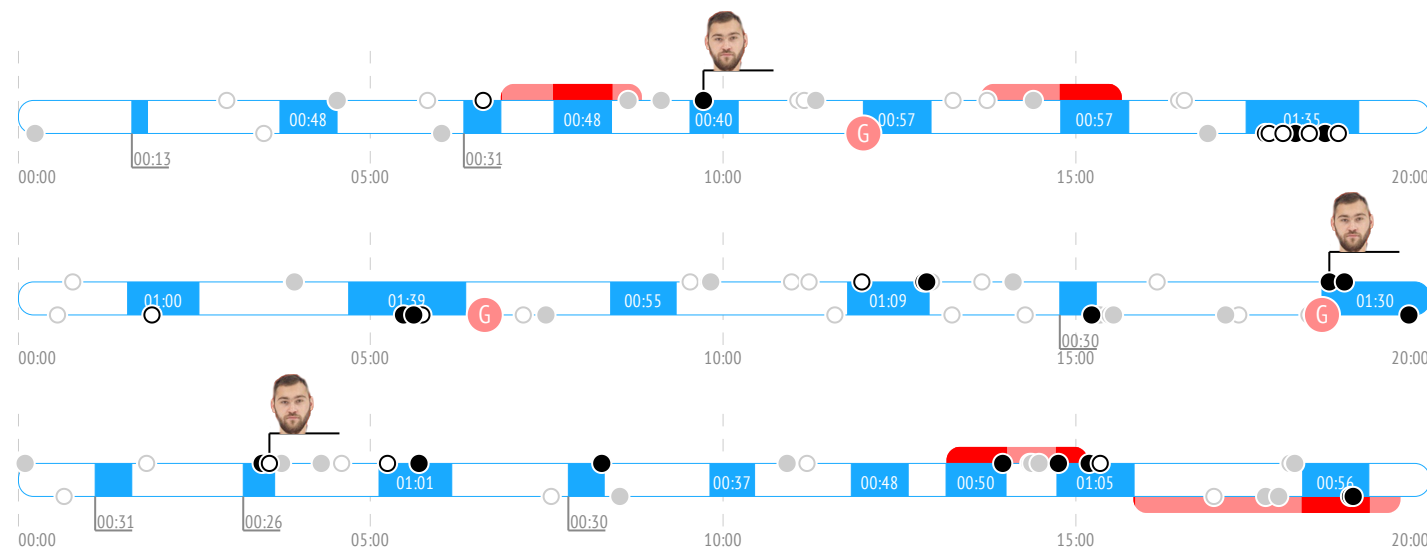
ВЫХОДЫ ИЗ ЗОНЫ / УСПЕШНЫЕ	5 / 4	80%	2 / 2	100%	2 / 1	50%	1 / 1	100%
Выходы через пас	1 / 0	-	-	-	1 / 0	-	-	-
Выходы через выброс	-	-	-	-	-	-	-	-
Выходы через ведение	4 / 4	-	2 / 2	-	1 / 1	-	1 / 1	-

ПЕРЕДАЧИ / ТОЧНЫЕ	23 / 19	83%	6 / 4	67%	5 / 4	80%	12 / 11	92%
Предбросковые передачи	3	-	1	-	-	-	2	-
Ключевые передачи	-	-	-	-	-	-	-	-
Передачи полученные	22	-	6	-	6	-	10	-
Вбросы	-	-	-	-	-	-	-	-
Выбросы	-	-	-	-	-	-	-	-

ЕДИНОБОРСТВА / ВЫИГРАННЫЕ	5 / 3	60%	-	2 / 1	50%	3 / 2	67%
В своей зоне	2 / 2	-	-	1 / 1	-	1 / 1	-
В нейтральной зоне	-	-	-	-	-	-	-
В зоне соперника	3 / 1	-	-	1 / 0	-	2 / 1	-

Обводки / удачные	-	-	-	-	-	-	-
Перехваты передач	2	-	-	2	-	-	-
Блокировки бросков	1	-	-	1	-	-	-
Силовые приемы	-	-	-	-	-	-	-
Силовые приемы против	1	-	-	-	-	1	-
Фолы на нем	-	-	-	-	-	-	-

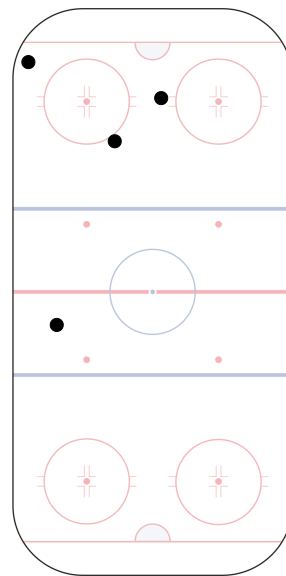
События матча



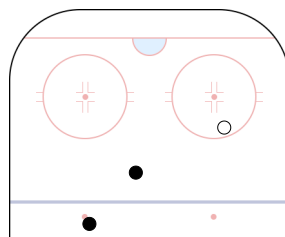
Броски по воротам



Потери шайбы



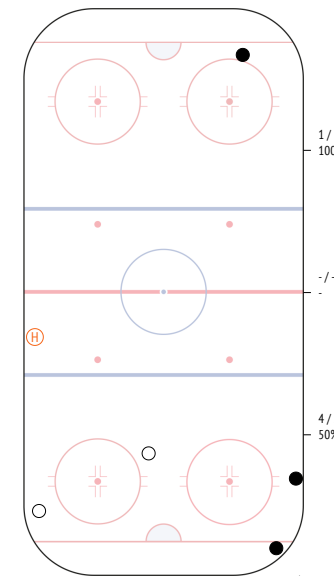
Карта бросков



● броски в створ
○ броски мимо

Единоборства. Силовые приемы

	●	○	Ⓜ	Ⓜ
52 Petrov	-	-	-	-
25 Skurikhin	-	-	-	-
97 Grishanov	-	-	-	-
74 Levsha	1	-	-	-
77 Kryskin	-	-	-	-
11 Khoromando	-	-	-	-
91 Badun	-	1	-	-
21 Korshunov	1	-	-	-
10 Buyak	-	-	-	-
15 Malinovsky	-	-	-	1
73 Smurov	-	-	-	-
4 Koziachy	-	-	-	-
9 Ambrozheichyk	1	-	-	-
63 Stepanov	-	-	-	-
90 Remezov	-	-	-	-
28 Kisljy	-	1	-	-
38 Maljavko	-	-	-	-
19 Boyarchuk	-	-	-	-
83 Malyavko	-	-	-	-
ВСЕГО	3	2	-	1



● выигранные единоборства
○ проигранные единоборства
Ⓜ силовые приемы
Ⓜ силовые приемы на нем



9. Оксентюк Евгений

ВРЕМЯ НА ЛЬДУ	ОЧКИ	ГОЛЫ	ГОЛЕВЫЕ ПЕРЕДАЧИ	+/-	ШТРАФНОЕ ВРЕМЯ
13:33	0	0	0	0	0

INSTAT INDEX	ВСЕГО	1 период	2 период	3 период
Время на льду	13:33	3:26	5:23	4:44
В равных составах	13:28	3:21	5:23	4:44
В большинстве	0:05.2	0:05.2	-	-
В меньшинстве	-	-	-	-

БРОСКИ / В СТВОР	1 / 1	100%	-	-	1 / 1	100%
Броски мимо	-	-	-	-	-	-
Блокированные броски	-	-	-	-	-	-
Средняя скорость точного броска	-	-	-	-	-	-
Максимальная скорость точного броска	-	-	-	-	-	-
Средняя дистанция до ворот при точном броске	-	-	-	-	-	-

ВХОДЫ В ЗОНУ / УСПЕШНЫЕ	3 / 3	100%	1 / 1	100%	1 / 1	100%	1 / 1	100%
Входы через пас	-	-	-	-	-	-	-	-
Входы через вброс	2 / 2	-	1 / 1	-	-	-	1 / 1	-
Входы через ведение	1 / 1	-	-	1 / 1	-	-	-	-

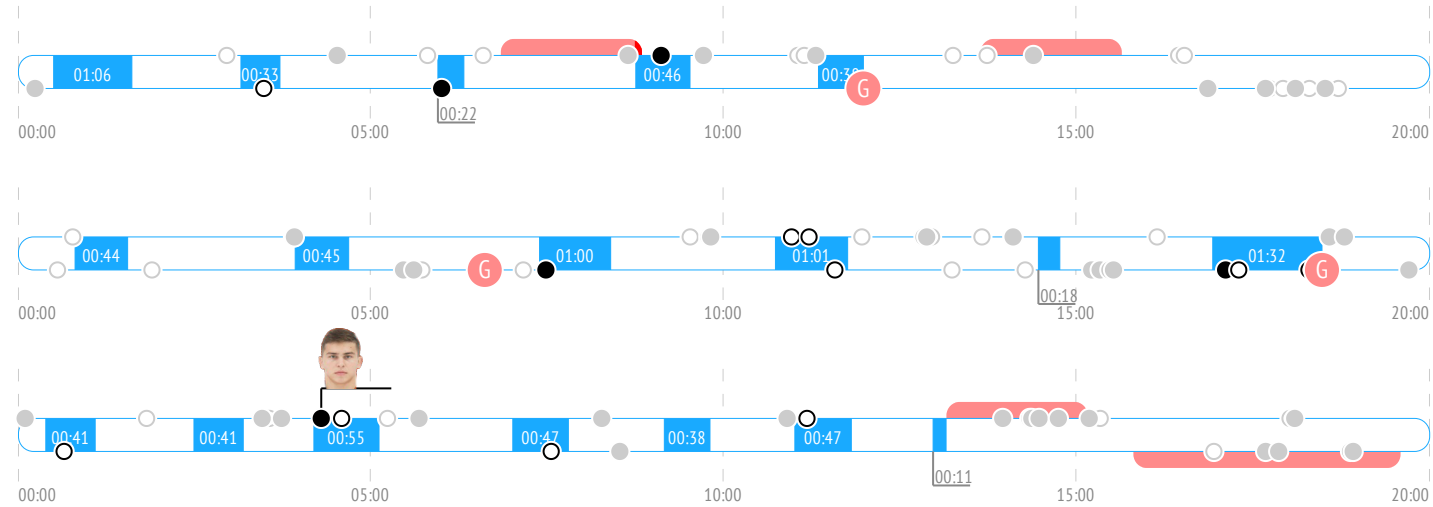
ВЫХОДЫ ИЗ ЗОНЫ / УСПЕШНЫЕ	3 / 2	67%	1 / 1	100%	2 / 1	50%	-
Выходы через пас	1 / 1	-	1 / 1	-	-	-	-
Выходы через выброс	-	-	-	-	-	-	-
Выходы через ведение	2 / 1	-	-	2 / 1	-	-	-

ПЕРЕДАЧИ / ТОЧНЫЕ	15 / 9	60%	6 / 3	50%	7 / 5	71%	2 / 1	50%
Предбросковые передачи	1	-	-	-	1	-	-	-
Ключевые передачи	-	-	-	-	-	-	-	-
Передачи полученные	14	-	5	-	4	-	5	-
Вбросы	2	-	1	-	-	-	1	-
Выбросы	-	-	-	-	-	-	-	-

ЕДИНОБОРСТВА / ВЫИГРАННЫЕ	6 / 2	33%	-	4 / 2	50%	2 / 0	0%
В своей зоне	1 / 0	-	-	1 / 0	-	-	-
В нейтральной зоне	2 / 0	-	-	1 / 0	-	1 / 0	-
В зоне соперника	3 / 2	-	-	2 / 2	-	1 / 0	-

Обводки / удачные	-	-	-	-	-	-	-
Перехваты передач	6	1	4	1	-	-	-
Блокировки бросков	-	-	-	-	-	-	-
Силовые приемы	-	-	-	-	-	-	-
Силовые приемы против	-	-	-	-	-	-	-
Фолы на нем	-	-	-	-	-	-	-

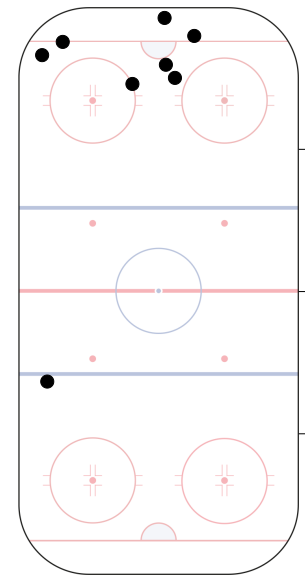
События матча



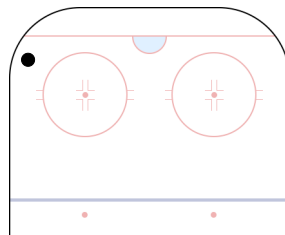
Броски по воротам



Потери шайбы



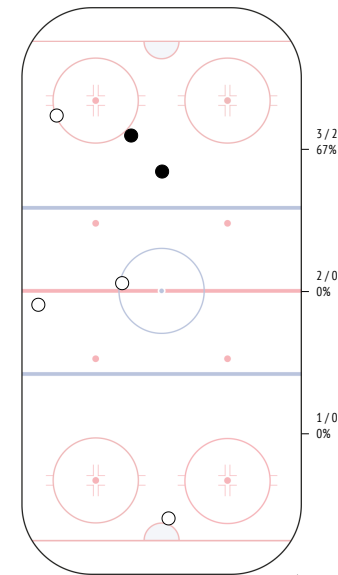
Карта бросков



● броски в створ
○ броски мимо

Единоборства. Силовые приемы

	●	○	⊕	⊖
52 Petrov	-	-	-	-
25 Skurikhin	-	1	-	-
97 Grishanov	-	-	-	-
74 Levsha	-	-	-	-
77 Kryskin	-	-	-	-
11 Khoromando	-	-	-	-
91 Badun	1	-	-	-
21 Korshunov	-	1	-	-
10 Buyak	-	-	-	-
15 Malinovsky	-	-	-	-
73 Smurov	-	-	-	-
4 Koziachy	-	-	-	-
9 Ambrozheichyk	-	-	-	-
63 Stepanov	-	-	-	-
90 Remezov	-	2	-	-
28 Kislyj	1	-	-	-
38 Maljavko	-	-	-	-
19 Boyarchuk	-	-	-	-
83 Malyavko	-	-	-	-
ВСЕГО	2	4	-	-



● выигранные единоборства
○ проигранные единоборства
⊕ силовые приемы
⊖ силовые приемы на нем



8. Буйницкий Артур

ВРЕМЯ НА ЛЬДУ	ОЧКИ	ГОЛЫ	ГОЛЕВЫЕ ПЕРЕДАЧИ	+/-	ШТРАФНОЕ ВРЕМЯ
10:11	0	0	0	0	0

INSTAT INDEX	ВСЕГО	1 период	2 период	3 период
Время на льду	10:11	5:48	3:32	0:51
В равных составах	7:39	4:08	3:32	-
В большинстве	2:32	1:41	-	0:51
В меньшинстве	-	-	-	-

БРОСКИ / В СТОР				
Броски мимо	-	-	-	-
Блокированные броски	-	-	-	-
Средняя скорость точного броска	-	-	-	-
Максимальная скорость точного броска	-	-	-	-
Средняя дистанция до ворот при точном броске	-	-	-	-

ВХОДЫ В ЗОНУ / УСПЕШНЫЕ	3 / 3	100%	1 / 1	100%	1 / 1	100%	1 / 1	100%
Входы через пас	-	-	-	-	-	-	-	-
Входы через вброс	-	-	-	-	-	-	-	-
Входы через ведение	3 / 3		1 / 1		1 / 1		1 / 1	

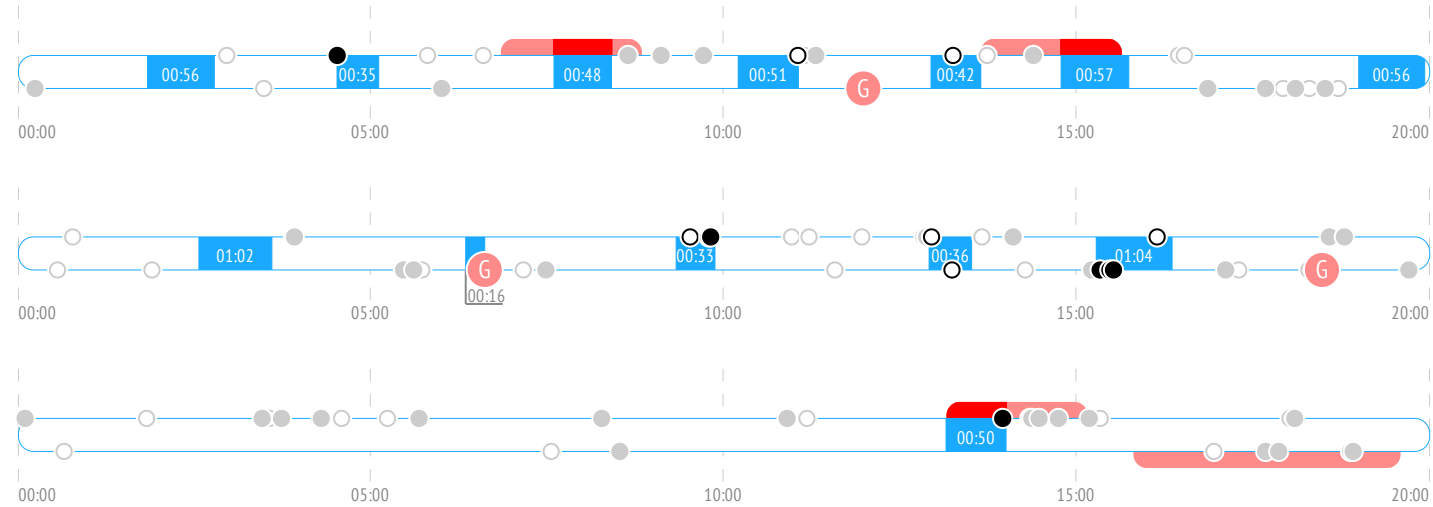
ВЫХОДЫ ИЗ ЗОНЫ / УСПЕШНЫЕ	4 / 3	75%	2 / 1	50%	1 / 1	100%	1 / 1	100%
Выходы через пас	-	-	-	-	-	-	-	-
Выходы через выброс	-	-	-	-	-	-	-	-
Выходы через ведение	4 / 3		2 / 1		1 / 1		1 / 1	

ПЕРЕДАЧИ / ТОЧНЫЕ	19 / 16	84%	10 / 10	100%	6 / 3	50%	3 / 3	100%
Предбросковые передачи	2	-	-	-	2	-	-	-
Ключевые передачи	-	-	-	-	-	-	-	-
Передачи полученные	19		11		5		3	
Вбросы	-	-	-	-	-	-	-	-
Выбросы	-	-	-	-	-	-	-	-

ЕДИНОБОРСТВА / ВЫИГРАННЫЕ	4 / 4	100%	1 / 1	100%	3 / 3	100%	-
В своей зоне	1 / 1		1 / 1		-		-
В нейтральной зоне	-	-	-	-	-	-	-
В зоне соперника	3 / 3		-		3 / 3		-

Обводки / удачные	1 / 0	0%	-		1 / 0	0%	-
Перехваты передач	-	-	-	-	-	-	-
Блокировки бросков	-	-	-	-	-	-	-
Силовые приемы	1		-		1		-
Силовые приемы против	-	-	-	-	-	-	-
Фолы на нем	-	-	-	-	-	-	-

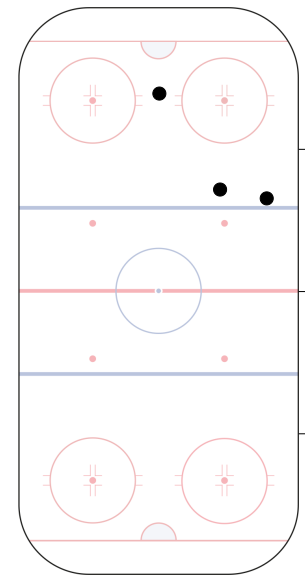
События матча



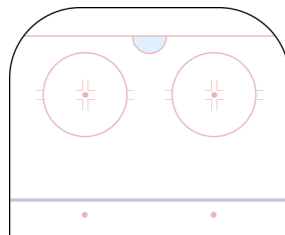
Броски по воротам



Потери шайбы



Карта бросков

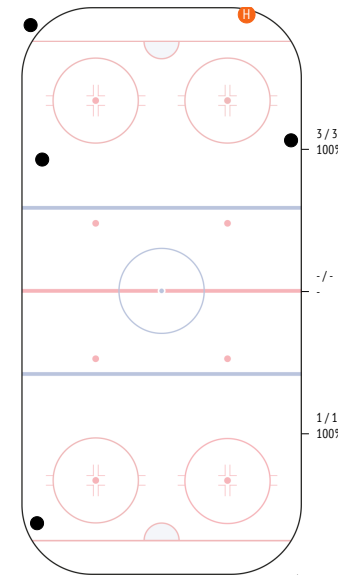


● броски в створ
○ броски мимо

Ⓜ гол

Единоборства. Силовые приемы

	●	○	Ⓜ	Ⓜ
52 Petrov	1	-	-	-
25 Skurikhin	1	-	1	-
97 Grishanov	-	-	-	-
74 Levsha	-	-	-	-
77 Kryskin	-	-	-	-
11 Khoromando	-	-	-	-
91 Badun	-	-	-	-
21 Korshunov	-	-	-	-
10 Buyak	-	-	-	-
15 Malinovsky	-	-	-	-
73 Smurov	-	-	-	-
4 Koziachy	1	-	-	-
9 Ambrozheichyk	1	-	-	-
63 Stepanov	-	-	-	-
90 Remezov	-	-	-	-
28 Kislyj	-	-	-	-
38 Maljavko	-	-	-	-
19 Boyarchuk	-	-	-	-
83 Malyavko	-	-	-	-
ВСЕГО	4	-	1	-



● выигранные единоборства
○ проигранные единоборства

Ⓜ силовые приемы

Ⓜ силовые приемы на нем



92. Горбунов Роман

ВРЕМЯ НА ЛЬДУ	ОЧКИ	ГОЛЫ	ГОЛЕВЫЕ ПЕРЕДАЧИ	+/-	ШТРАФНОЕ ВРЕМЯ
20:15	0	0	0	0	0

INSTAT INDEX	ВСЕГО	1 период	2 период	3 период
Время на льду	20:15	5:30	6:02	8:42
В равных составах	14:52	3:15	6:02	5:34
В большинстве	3:10	2:15	-	0:55.1
В меньшинстве	2:13	-	-	2:13

БРОСКИ / В СТОВР	5 / 1	20%	3 / 0	0%	-	2 / 1	50%
Броски мимо	4		3		-	1	
Блокированные броски	-		-		-	-	
Средняя скорость точного броска	-		-		-	-	
Максимальная скорость точного броска	-		-		-	-	
Средняя дистанция до ворот при точном броске	-		-		-	-	

ВХОДЫ В ЗОНУ / УСПЕШНЫЕ	10 / 9	90%	1 / 1	100%	3 / 3	100%	6 / 5	83%
Входы через пас	2 / 1		-		1 / 1		1 / 0	
Входы через вброс	2 / 2		-		-		2 / 2	
Входы через ведение	6 / 6		1 / 1		2 / 2		3 / 3	

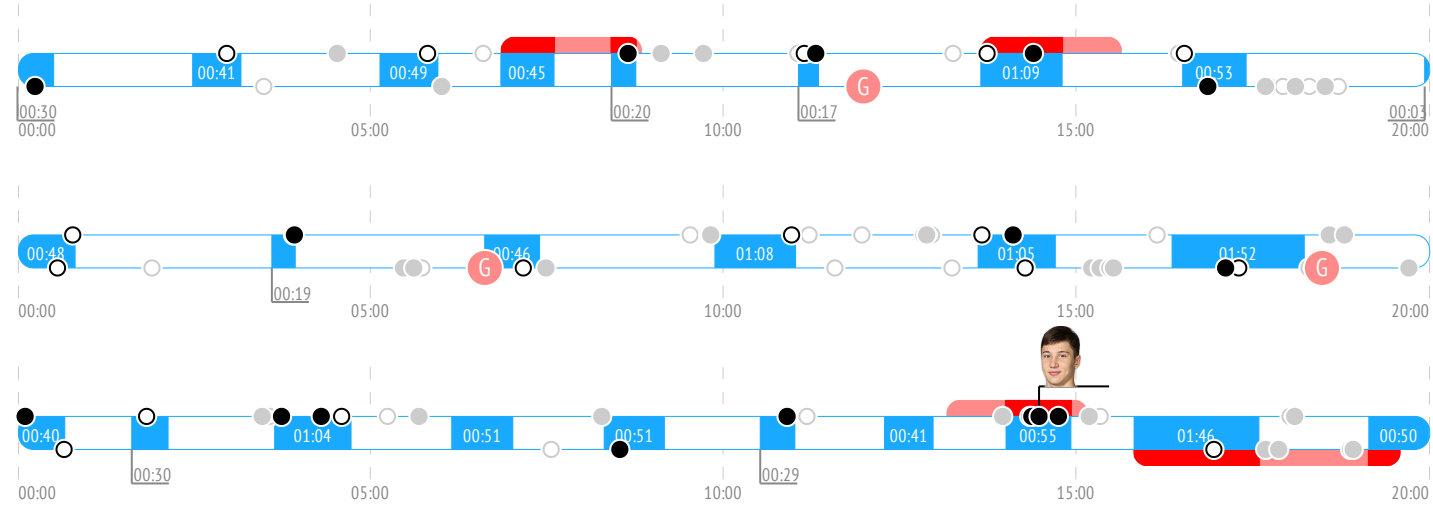
ВЫХОДЫ ИЗ ЗОНЫ / УСПЕШНЫЕ	10 / 8	80%	3 / 3	100%	4 / 3	75%	3 / 2	67%
Выходы через пас	2 / 2		-		1 / 1		1 / 1	
Выходы через выброс	-		-		-		-	
Выходы через ведение	8 / 6		3 / 3		3 / 2		2 / 1	

ПЕРЕДАЧИ / ТОЧНЫЕ	26 / 23	88%	11 / 11	100%	8 / 5	63%	7 / 7	100%
Предбросковые передачи	4		1		-		3	
Ключевые передачи	1		1		-		-	
Передачи полученные	23		8		6		9	
Вбросы	3		-		1		2	
Выбросы	1		1		-		-	

ЕДИНОБОРСТВА / ВЫИГРАННЫЕ	5 / 1	20%	2 / 1	50%	-	3 / 0	0%
В своей зоне	-		-		-	-	-
В нейтральной зоне	-		-		-	-	-
В зоне соперника	5 / 1		2 / 1		-	3 / 0	

Обводки / удачные	2 / 1	50%	-		1 / 1	100%	1 / 0	0%
Перехваты передач	5		1		2		2	
Блокировки бросков	-		-		-		-	
Силовые приемы	1		-		-		1	
Силовые приемы против	-		-		-		-	
Фолы на нем	-		-		-		-	

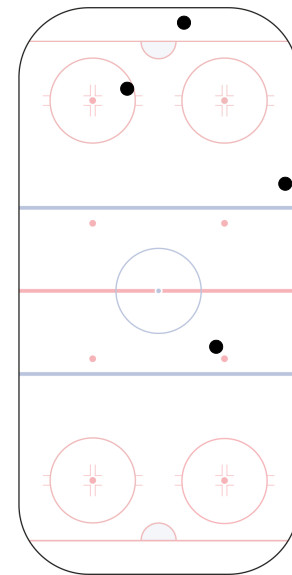
События матча



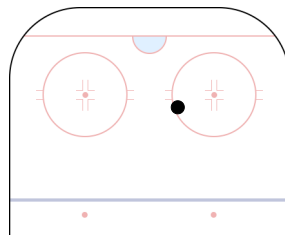
Броски по воротам



Потери шайбы



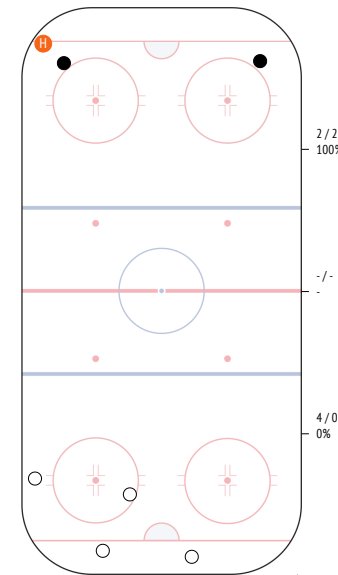
Карта бросков



● броски в створ
○ броски мимо

Единоборства. Силовые приемы

	●	○	⊕	⊖
52 Petrov	-	-	-	-
25 Skurikhin	-	-	-	-
97 Grishanov	-	1	-	-
74 Levsha	-	-	1	-
77 Kryskin	-	1	-	-
11 Khoromando	1	-	-	-
91 Badun	-	-	-	-
21 Korshunov	-	1	-	-
10 Buyak	-	-	-	-
15 Malinovsky	-	-	-	-
73 Smurov	-	-	-	-
4 Koziachy	-	-	-	-
9 Ambrozheichyk	-	-	-	-
63 Stepanov	-	-	-	-
90 Remezov	-	-	-	-
28 Kislyj	-	-	-	-
38 Maljavko	-	-	-	-
19 Boyarchuk	1	1	-	-
83 Malyavko	-	-	-	-
ВСЕГО	2	4	1	-



● выигранные единоборства
○ проигранные единоборства
⊕ силовые приемы
⊖ силовые приемы на нем



80. Камбович Илья

ВРЕМЯ НА ЛЬДУ	ОЧКИ	ГОЛЫ	ГОЛЕВЫЕ ПЕРЕДАЧИ	+/-	ШТРАФНОЕ ВРЕМЯ
18:15	0	0	0	0	0

INSTAT INDEX	ВСЕГО	1 период	2 период	3 период
Время на льду	18:15	5:40	4:33	8:02
В равных составах	13:20	3:27	4:33	5:20
В большинстве	3:09	2:14	-	0:55.1
В меньшинстве	1:46	-	-	1:46

БРОСКИ / В СТОР	5 / 4	80%	1 / 0	0%	2 / 2	100%	2 / 2	100%
Броски мимо	-	-	-	-	-	-	-	-
Блокированные броски	1	1	-	-	-	-	-	-
Средняя скорость точного броска	-	-	-	-	-	-	-	-
Максимальная скорость точного броска	-	-	-	-	-	-	-	-
Средняя дистанция до ворот при точном броске	-	-	-	-	-	-	-	-

ВХОДЫ В ЗОНУ / УСПЕШНЫЕ	6 / 3	50%	3 / 2	67%	3 / 1	33%	-
Входы через пас	-	-	-	-	-	-	-
Входы через вброс	-	-	-	-	-	-	-
Входы через ведение	6 / 3	-	3 / 2	-	3 / 1	-	-

ВЫХОДЫ ИЗ ЗОНЫ / УСПЕШНЫЕ	3 / 3	100%	-	-	3 / 3	100%
Выходы через пас	1 / 1	-	-	-	1 / 1	-
Выходы через выброс	-	-	-	-	-	-
Выходы через ведение	2 / 2	-	-	-	2 / 2	-

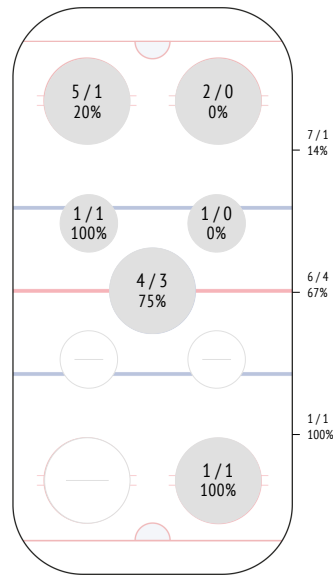
ПЕРЕДАЧИ / ТОЧНЫЕ	20 / 14	70%	8 / 7	88%	4 / 3	75%	8 / 4	50%
Предбросковые передачи	1	1	-	-	-	-	-	-
Ключевые передачи	-	-	-	-	-	-	-	-
Передачи полученные	24	7	8	9	-	-	-	-
Вбросы	-	-	-	-	-	-	-	-
Выбросы	-	-	-	-	-	-	-	-

ЕДИНОБОРСТВА / ВЫИГРАННЫЕ	3 / 2	67%	-	2 / 1	50%	1 / 1	100%
В своей зоне	1 / 1	-	-	1 / 1	-	-	-
В нейтральной зоне	1 / 1	-	-	1 / 1	-	-	-
В зоне соперника	1 / 0	-	-	1 / 0	-	-	-

Обводки / удачные	3 / 1	33%	-	3 / 1	33%	-
Перехваты передач	4	2	-	2	-	
Блокировки бросков	-	-	-	-	-	
Силовые приемы	3	1	2	-		
Силовые приемы против	-	-	-	-		
Фолы на нем	-	-	-	-		

ВБРАСЫВАНИЯ / ВЫИГРАННЫЕ	14 / 6	43%	4 / 2	50%	4 / 1	25%	6 / 3	50%
В своей зоне	1 / 1	-	-	1 / 1	-	-	-	-
В нейтральной зоне	6 / 4	1 / 1	2 / 1	3 / 2	-	-	-	-
В зоне соперника	7 / 1	3 / 1	2 / 0	2 / 0	-	-	-	-

Вбрасывания

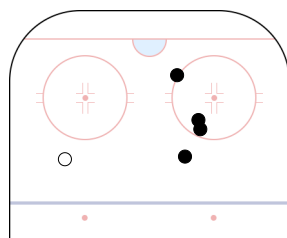


Шахтер Солигорск ↑

Броски по воротам

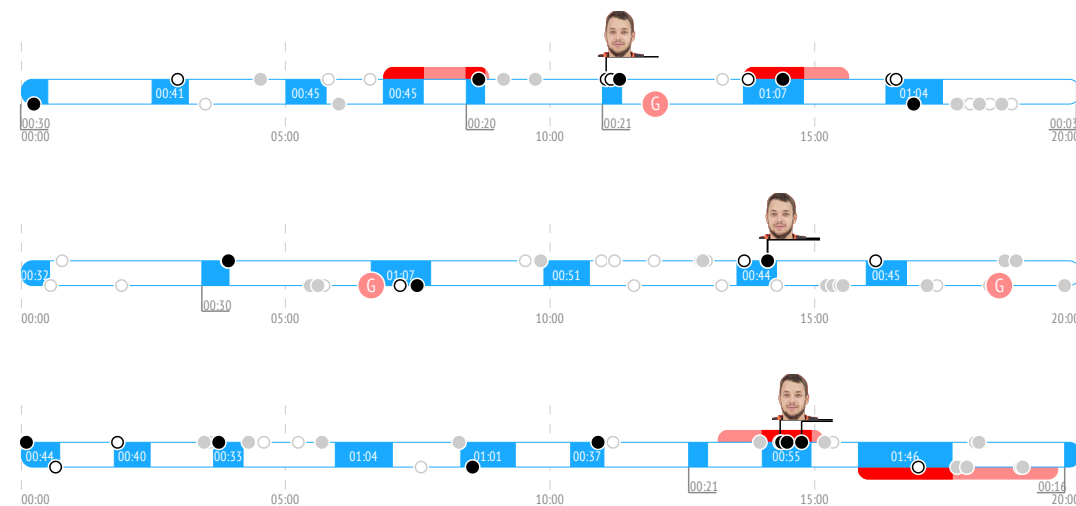


Карта бросков

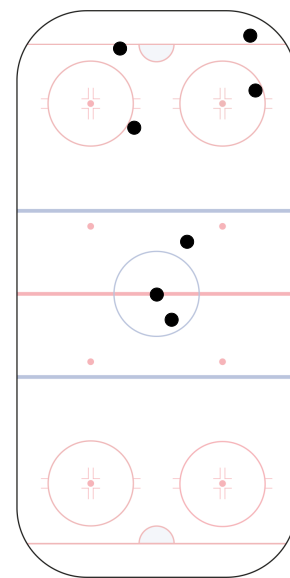


● броски в створ
○ броски мимо
G гол

События матча



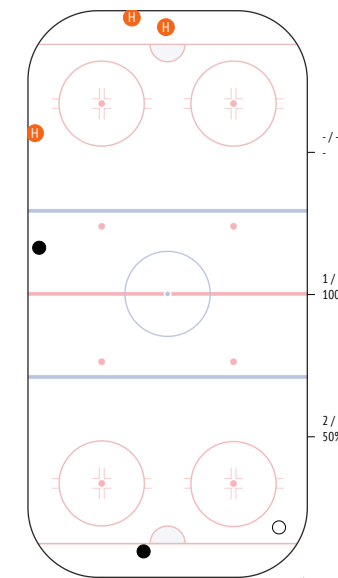
Потери шайбы



Шахтер Солигорск ↑

Единоборства. Силовые приемы

	●	○	⊕	⊖
52 Petrov	-	-	-	-
25 Skurikhin	-	-	-	-
97 Grishanov	-	-	-	-
74 Levsha	-	-	-	-
77 Kryskin	-	-	-	-
11 Khoromando	-	-	1	-
91 Badun	-	-	-	-
21 Korshunov	1	1	2	-
10 Buyak	-	-	-	-
15 Malinovsky	-	-	-	-
73 Smurov	1	-	-	-
4 Koziachy	-	-	-	-
9 Ambrozheichyk	-	-	-	-
63 Stepanov	-	-	-	-
90 Remezov	-	-	-	-
28 Kislyj	-	-	-	-
38 Maljavko	-	-	-	-
19 Boyarchuk	-	-	-	-
83 Malyavko	-	-	-	-
ВСЕГО	2	1	3	-



● выигранные единоборства
○ проигранные единоборства
⊕ силовые приемы
⊖ силовые приемы на нем



91. Демков Артем

ВРЕМЯ НА ЛЬДУ	ОЧКИ	ГОЛЫ	ГОЛЕВЫЕ ПЕРЕДАЧИ	+/-	ШТРАФНОЕ ВРЕМЯ
14:40	0	0	0	0	0

INSTAT INDEX	ВСЕГО	1 период	2 период	3 период
Время на льду	14:40	5:12	4:16	5:12
В равных составах	11:43	2:57	4:16	4:29
В большинстве	2:57	2:14	-	0:43.3
В меньшинстве	-	-	-	-

БРОСКИ / В СТВОР	4 / 3	75%	2 / 1	50%	1 / 1	100%	1 / 1	100%
Броски мимо	-	-	-	-	-	-	-	-
Блокированные броски	1	-	1	-	-	-	-	-
Средняя скорость точного броска	-	-	-	-	-	-	-	-
Максимальная скорость точного броска	-	-	-	-	-	-	-	-
Средняя дистанция до ворот при точном броске	-	-	-	-	-	-	-	-

ВХОДЫ В ЗОНУ / УСПЕШНЫЕ	7 / 5	71%	3 / 2	67%	3 / 3	100%	1 / 0	0%
Входы через пас	1 / 1	-	-	-	1 / 1	-	-	-
Входы через вброс	-	-	-	-	-	-	-	-
Входы через ведение	6 / 4	-	3 / 2	-	2 / 2	-	1 / 0	-

ВЫХОДЫ ИЗ ЗОНЫ / УСПЕШНЫЕ	9 / 8	89%	4 / 3	75%	1 / 1	100%	4 / 4	100%
Выходы через пас	4 / 4	-	1 / 1	-	-	-	3 / 3	-
Выходы через выброс	-	-	-	-	-	-	-	-
Выходы через ведение	5 / 4	-	3 / 2	-	1 / 1	-	1 / 1	-

ПЕРЕДАЧИ / ТОЧНЫЕ	26 / 19	73%	16 / 10	63%	5 / 5	100%	5 / 4	80%
Предбросковые передачи	6	-	3	-	2	-	1	-
Ключевые передачи	-	-	-	-	-	-	-	-
Передачи полученные	27	-	19	-	3	-	5	-
Вбросы	-	-	-	-	-	-	-	-
Выбросы	-	-	-	-	-	-	-	-

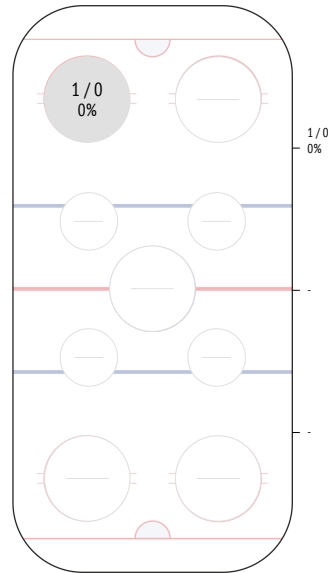
ЕДИНОБОРСТВА / ВЫИГРАННЫЕ	3 / 2	67%	2 / 1	50%	-	-	1 / 1	100%
В своей зоне	-	-	-	-	-	-	-	-
В нейтральной зоне	-	-	-	-	-	-	-	-
В зоне соперника	3 / 2	-	2 / 1	-	-	-	1 / 1	-

Обводки / удачные	2 / 1	50%	2 / 1	50%	-	-	-	-
Перехваты передач	-	-	-	-	-	-	-	-
Блокировки бросков	-	-	-	-	-	-	-	-
Силовые приемы	1	-	-	-	-	-	1	-
Силовые приемы против	1	-	1	-	-	-	-	-

Фолы на нем	-	-	-	-	-	-	-	-
-------------	---	---	---	---	---	---	---	---

ВБРАСЫВАНИЯ / ВЫИГРАННЫЕ	1 / 0	0%	1 / 0	0%	-	-	-	-
В своей зоне	-	-	-	-	-	-	-	-
В нейтральной зоне	-	-	-	-	-	-	-	-
В зоне соперника	1 / 0	-	1 / 0	-	-	-	-	-

Вбрасывания

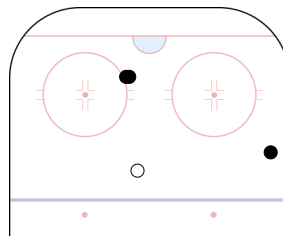


Шахтер Солигорск ↑

Броски по воротам

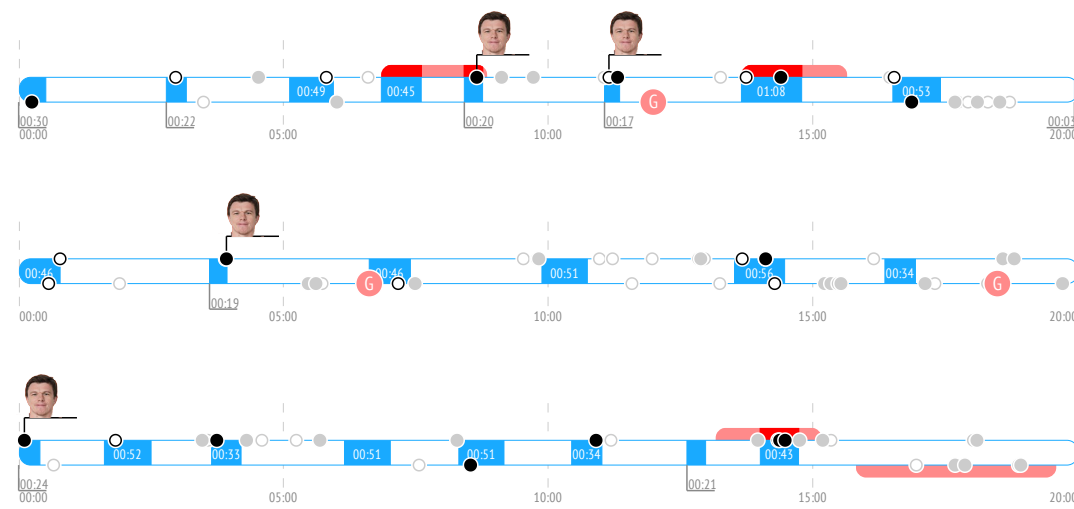


Карта бросков

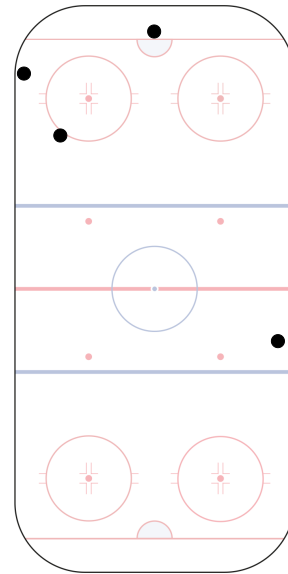


● броски в створ
○ броски мимо
G гол

События матча



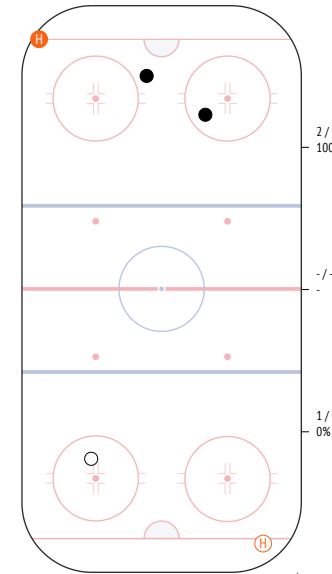
Потери шайбы



Шахтер Солигорск ↑

Единоборства. Силовые приемы

	●	○	⊕	⊖
52 Petrov	-	-	-	-
25 Skurikhin	-	-	-	-
97 Grishanov	-	-	-	-
74 Levsha	-	-	-	-
77 Kryskin	-	-	-	-
11 Khoromando	-	-	-	-
91 Badun	-	-	-	1
21 Korshunov	1	-	-	-
10 Buyak	-	-	-	-
15 Malinovsky	1	-	1	-
73 Smurov	-	1	-	-
4 Koziachy	-	-	-	-
9 Ambrozheichyk	-	-	-	-
63 Stepanov	-	-	-	-
90 Remezov	-	-	-	-
28 Kislyj	-	-	-	-
38 Maljavko	-	-	-	-
19 Boyarchuk	-	-	-	-
83 Malyavko	-	-	-	-
ВСЕГО	2	1	1	1



Шахтер Солигорск ↑

● выигранные единоборства
○ проигранные единоборства
⊕ силовые приемы
⊖ силовые приемы на нем



22. Бовбель Виктор

ВРЕМЯ НА ЛЬДУ **12:23** ОЧКИ **0** ГОЛЫ **0** ГОЛЕВЫЕ ПЕРЕДАЧИ **0** +/- **0** ШТРАФНОЕ ВРЕМЯ **0**

	ВСЕГО	1 период	2 период	3 период
INSTAT INDEX	-			
Время на льду	12:23	4:20	3:30	4:32
В равных составах	11:21	4:15	3:30	3:36
В большинстве	0:05.2	0:05.2	-	-
В меньшинстве	0:56.2	-	-	0:56.2

БРОСКИ / В СТОВ	1 / 0	0%	-	1 / 0	0%	-
Броски мимо	-	-	-	-	-	-
Блокированные броски	1	-	-	1	-	-
Средняя скорость точного броска	-	-	-	-	-	-
Максимальная скорость точного броска	-	-	-	-	-	-
Средняя дистанция до ворот при точном броске	-	-	-	-	-	-

ВХОДЫ В ЗОНУ / УСПЕШНЫЕ	1 / 1	100%	-	-	1 / 1	100%
Входы через пас	-	-	-	-	-	-
Входы через вброс	-	-	-	-	-	-
Входы через ведение	1 / 1	-	-	-	1 / 1	-

ВЫХОДЫ ИЗ ЗОНЫ / УСПЕШНЫЕ	2 / 1	50%	1 / 1	100%	-	1 / 0	0%
Выходы через пас	1 / 1	-	1 / 1	-	-	-	-
Выходы через выброс	-	-	-	-	-	-	-
Выходы через ведение	1 / 0	-	-	-	-	1 / 0	-

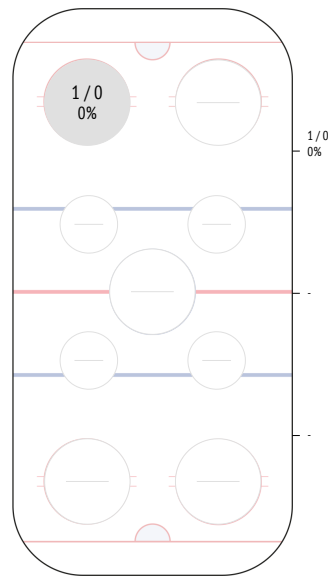
ПЕРЕДАЧИ / ТОЧНЫЕ	16 / 15	94%	6 / 6	100%	5 / 5	100%	5 / 4	80%
Предбросковые передачи	-	-	-	-	-	-	-	-
Ключевые передачи	-	-	-	-	-	-	-	-
Передачи полученные	13	-	4	-	6	-	3	-
Вбросы	-	-	-	-	-	-	-	-
Выбросы	-	-	-	-	-	-	-	-

ЕДИНОБОРСТВА / ВЫИГРАННЫЕ	4 / 2	50%	3 / 1	33%	-	1 / 1	100%
В своей зоне	1 / 1	-	1 / 1	-	-	-	-
В нейтральной зоне	1 / 0	-	1 / 0	-	-	-	-
В зоне соперника	2 / 1	-	1 / 0	-	-	1 / 1	-

Обводки / удачные	2 / 0	0%	-	-	1 / 0	0%	1 / 0	0%
Перехваты передач	2	-	-	1	-	1	-	-
Блокировки бросков	-	-	-	-	-	-	-	-
Силовые приемы	-	-	-	-	-	-	-	-
Силовые приемы против	2	-	2	-	-	-	-	-
Фолы на нем	1	-	-	-	-	1	-	-

ВБРАСЫВАНИЯ / ВЫИГРАННЫЕ	1 / 0	0%	-	-	1 / 0	0%
В своей зоне	-	-	-	-	-	-
В нейтральной зоне	-	-	-	-	-	-
В зоне соперника	1 / 0	-	-	-	1 / 0	-

Вбрасывания

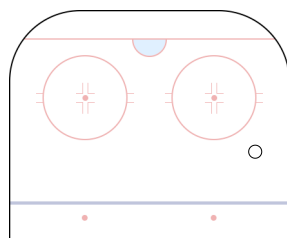


Шахтер Солигорск ↑

Броски по воротам

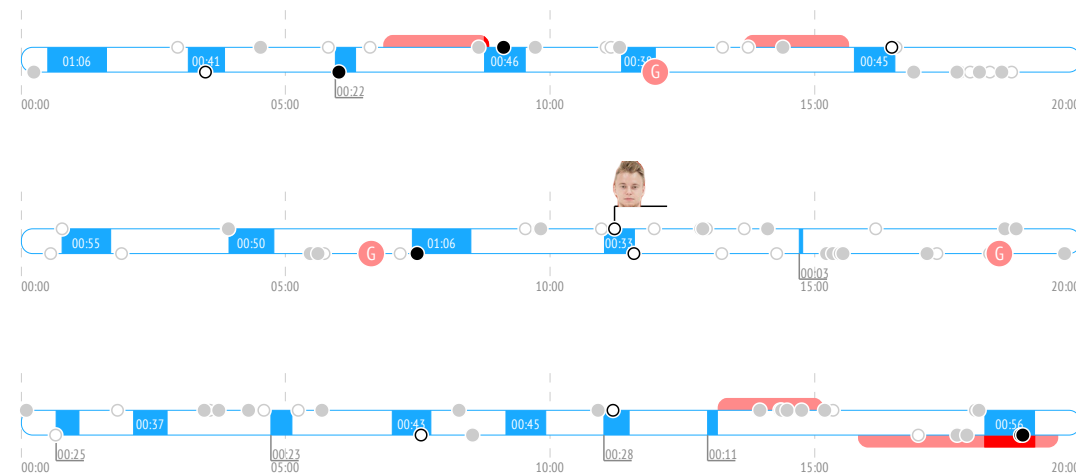


Карта бросков

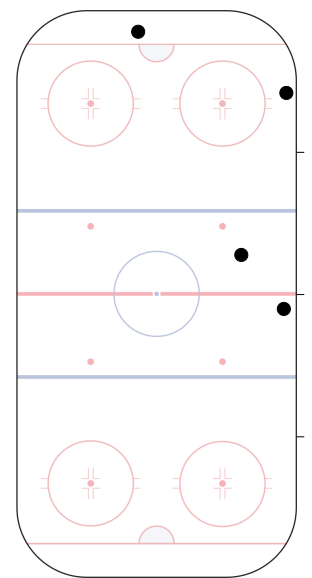


● броски в створ ● гол
○ броски мимо

События матча



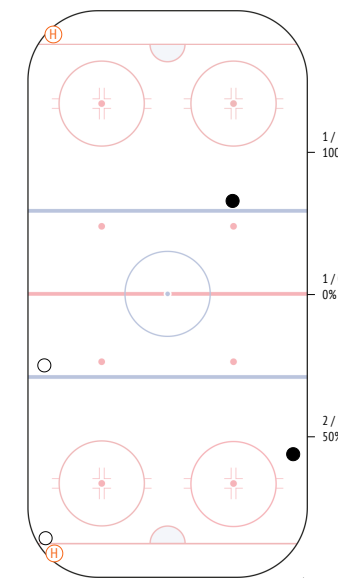
Потери шайбы



Шахтер Солигорск ↑

Единоборства. Силовые приемы

	●	○	Ⓜ	Ⓜ
52 Petrov	-	-	-	-
25 Skurikhin	-	1	-	1
97 Grishanov	-	-	-	-
74 Levsha	-	-	-	-
77 Kryskin	-	-	-	-
11 Khoromando	-	-	-	-
91 Badun	-	-	-	-
21 Korshunov	-	-	-	-
10 Buyak	-	-	-	-
15 Malinovsky	-	-	-	-
73 Smurov	-	-	-	-
4 Koziachy	-	-	-	-
9 Ambrozheichyk	-	-	-	-
63 Stepanov	-	-	-	-
90 Remezov	-	-	-	-
28 Kislyj	-	1	-	-
38 Maljavko	-	-	-	-
19 Boyarchuk	1	-	-	1
83 Malyavko	1	-	-	-
ВСЕГО	2	2	-	2



● выигранные единоборства Ⓜ силовые приемы
○ проигранные единоборства Ⓜ силовые приемы на нем

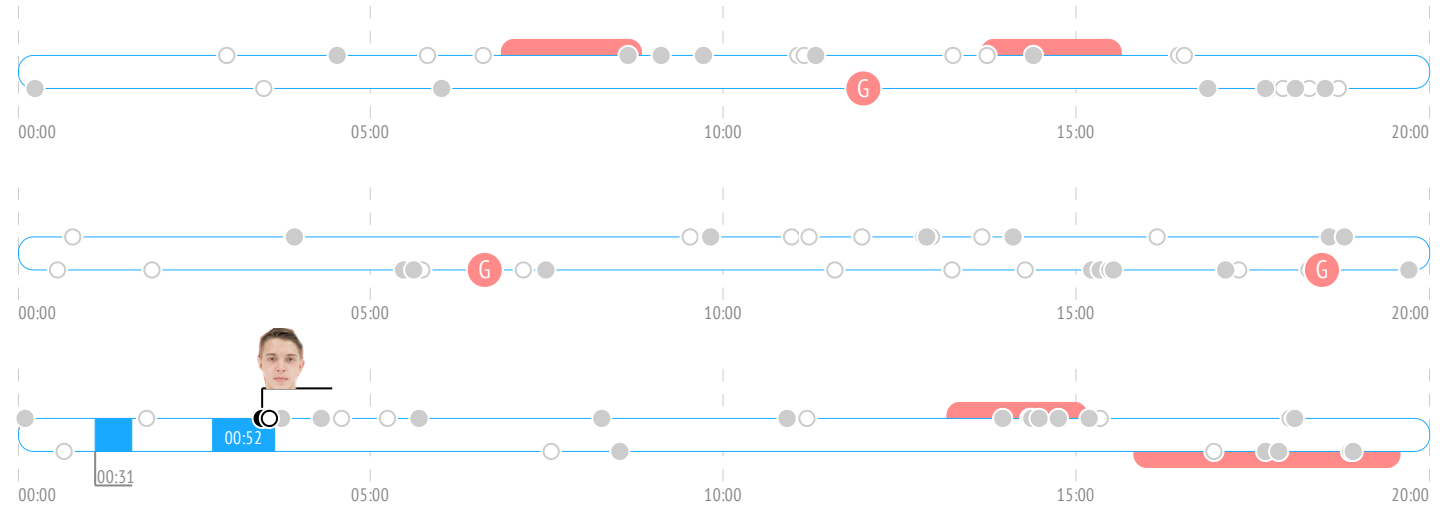


19. Рядченко Владислав

ВРЕМЯ НА ЛЬДУ	ОЧКИ	ГОЛЫ	ГОЛЕВЫЕ ПЕРЕДАЧИ	+/-	ШТРАФНОЕ ВРЕМЯ
01:24	0	0	0	0	0

INSTAT INDEX	ВСЕГО	1 период	2 период	3 период
Время на льду	1:24	-	-	1:24
В равных составах	1:24	-	-	1:24
В большинстве	-	-	-	-
В меньшинстве	-	-	-	-
БРОСКИ / В СТОР	1 / 1 100%	-	-	1 / 1 100%
Броски мимо	-	-	-	-
Блокированные броски	-	-	-	-
Средняя скорость точного броска	-	-	-	-
Максимальная скорость точного броска	-	-	-	-
Средняя дистанция до ворот при точном броске	-	-	-	-
ВХОДЫ В ЗОНУ / УСПЕШНЫЕ	2 / 2 100%	-	-	2 / 2 100%
Входы через пас	-	-	-	-
Входы через вброс	-	-	-	-
Входы через ведение	2 / 2	-	-	2 / 2
ВЫХОДЫ ИЗ ЗОНЫ / УСПЕШНЫЕ	-	-	-	-
Выходы через пас	-	-	-	-
Выходы через выброс	-	-	-	-
Выходы через ведение	-	-	-	-
ПЕРЕДАЧИ / ТОЧНЫЕ	-	-	-	-
Предбросковые передачи	-	-	-	-
Ключевые передачи	-	-	-	-
Передачи полученные	2	-	-	2
Вбросы	-	-	-	-
Выбросы	-	-	-	-
ЕДИНОБОРСТВА / ВЫИГРАННЫЕ	-	-	-	-
В своей зоне	-	-	-	-
В нейтральной зоне	-	-	-	-
В зоне соперника	-	-	-	-
Обводки / удачные	1 / 1 100%	-	-	1 / 1 100%
Перехваты передач	-	-	-	-
Блокировки бросков	-	-	-	-
Силовые приемы	-	-	-	-
Силовые приемы против	-	-	-	-
Фолы на нем	-	-	-	-

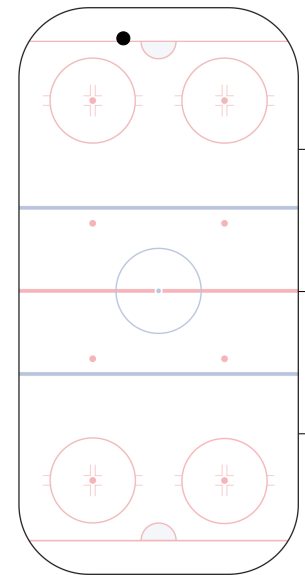
События матча



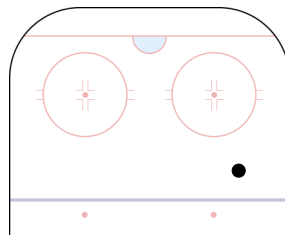
Броски по воротам



Потери шайбы



Карта бросков

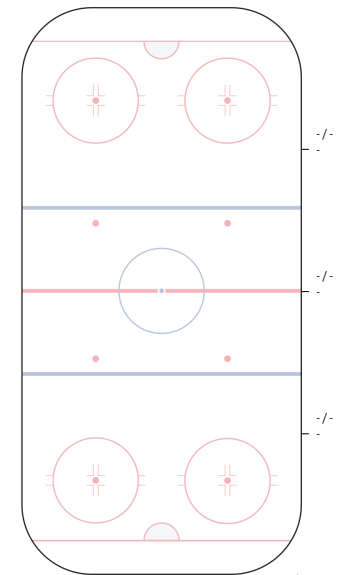


● броски в створ
○ броски мимо

● гол

Единоборства. Силовые приемы

	●	○	Ⓜ	Ⓜ
52 Petrov	-	-	-	-
25 Skurikhin	-	-	-	-
97 Grishanov	-	-	-	-
74 Levsha	-	-	-	-
77 Kryskin	-	-	-	-
11 Khoromando	-	-	-	-
91 Badun	-	-	-	-
21 Korshunov	-	-	-	-
10 Buyak	-	-	-	-
15 Malinovsky	-	-	-	-
73 Smurov	-	-	-	-
4 Koziachy	-	-	-	-
9 Ambrozheichyk	-	-	-	-
63 Stepanov	-	-	-	-
90 Remezov	-	-	-	-
28 Kislyj	-	-	-	-
38 Maljavko	-	-	-	-
19 Boyarchuk	-	-	-	-
83 Malyavko	-	-	-	-
ВСЕГО	-	-	-	-



● выигранные единоборства
○ проигранные единоборства

Ⓜ силовые приемы
Ⓜ силовые приемы на нем

Шахтер Солигорск ↑